

2022年上海市杨浦区 国民经济和社会发展统计公报

上海市杨浦区统计局

2023年4月

2022 年上海市杨浦区 国民经济和社会发展统计公报

2022 年,全区上下坚持以习近平新时代中国特色社会主义思想为指导,认真学习贯彻党的二十大精神,坚决贯彻市委、市政府决策部署,在区委、区政府坚强领导下,坚持稳字当头、稳中求进工作总基调,大力弘扬伟大建党精神,积极践行人民城市重要理念,不断扮美“生活秀带”、建强“发展绣带”,按照“疫情要防住、经济要稳住、发展要安全”要求,高效统筹疫情防控和经济社会发展,助力打赢大上海保卫战,加快推进区域经济恢复和重振。全年经济社会发展总体呈现“六稳”的良好态势:疫情防控总体平稳、区域经济企稳回暖、创新动能稳中求进、城区治理平稳有序、公共服务稳中提质、生态环境稳中向好,较好完成了全年经济社会发展目标任务。

一、综 合

地区生产总值。根据全市统一核算,杨浦区全年实现地区生产总值 2076.97 亿元,按可比价格计算,比上年增长 2.1%。其中,第一产业增加值完成 7.25 亿元,同比增长 1.5%;第二产业增加值完成 672.84 亿元,同比增长 4.0%;第三产业增加值完

成 1396.88 亿元,同比增长 1.2%(见图 1)。第三产业增加值占全区生产总值比重为 67.3%(不含烟草业,第三产业增加值占全区生产总值比重为 88.3%,比上年提高 0.9 个百分点)。

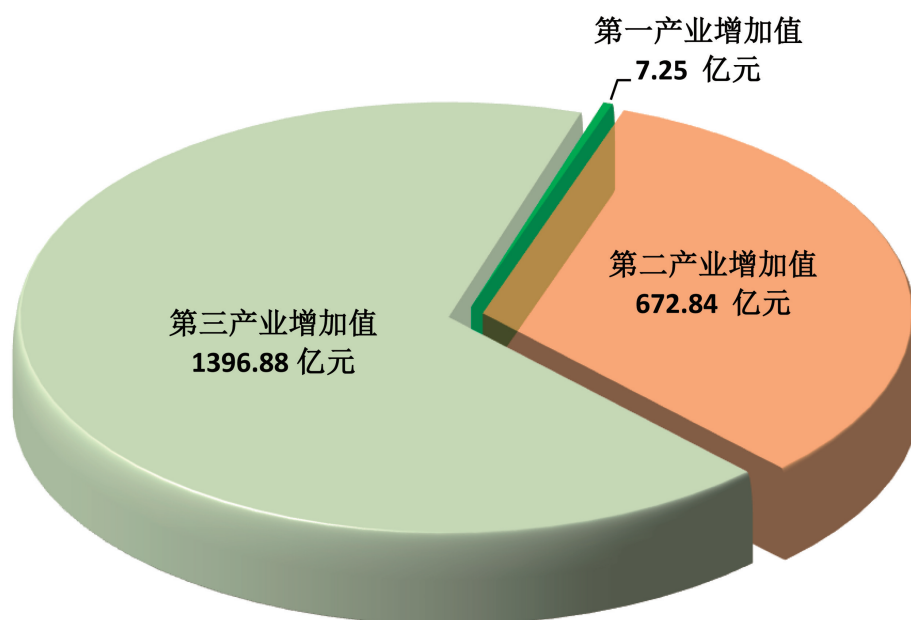


图 1 2022 年地区生产总值完成情况

财税收入。全年完成税收收入 1280.27 亿元,同比增长 15.5%。完成财政收入 1344.11 亿元,同比增长 16.0%。完成区级财政收入 143.49 亿元,比上年增长 0.3%,分预算科目看:增值税 28.82 亿元,同比下降 17.7%;个人所得税 22.12 亿元,同比增长 19.3%;企业所得税 16.33 亿元,同比增长 8.6%;土地增值税 22.52 亿元,同比增长 103.2%;城市维护建设税 4.82 亿元,同比下降 3.8%;契税 11.02 亿元,同比下降 31.4%;行政性收费 0.67 亿元,同比下降 35.5%(见图 2)。

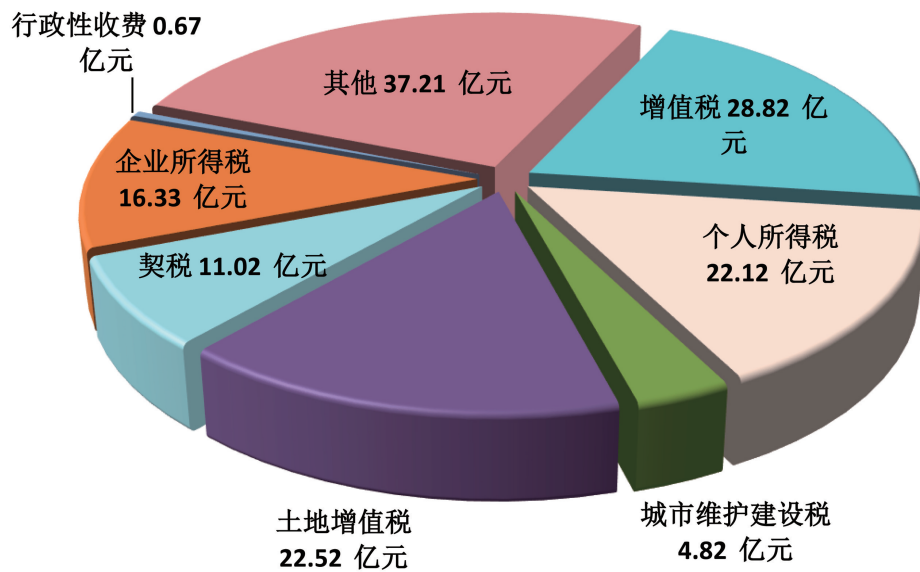


图2 2022年区级财政收入分预算科目结构

地方一般公共预算支出。全年支出 256.91 亿元,同比增长 24.8%。其中,一般公共预算服务支出 18.99 亿元,同比增长 64.3%;公共安全支出 14.37 亿元,同比增长 10.8%;教育支出 40.16 亿元,同比增长 9.6%;科学技术支出 17.39 亿元,同比增长 29.5%;文化旅游体育与传媒支出 2.81 亿元,同比增长 4.0%;社会保障和就业支出 35.28 亿元,同比增长 8.3%;卫生健康支出 47.08 亿元,同比增长 206.0%;城乡社区支出 37.54 亿元,同比下降 14.8%;住房保障支出 16.49 亿元,同比增长 29.7%(见图 3)。

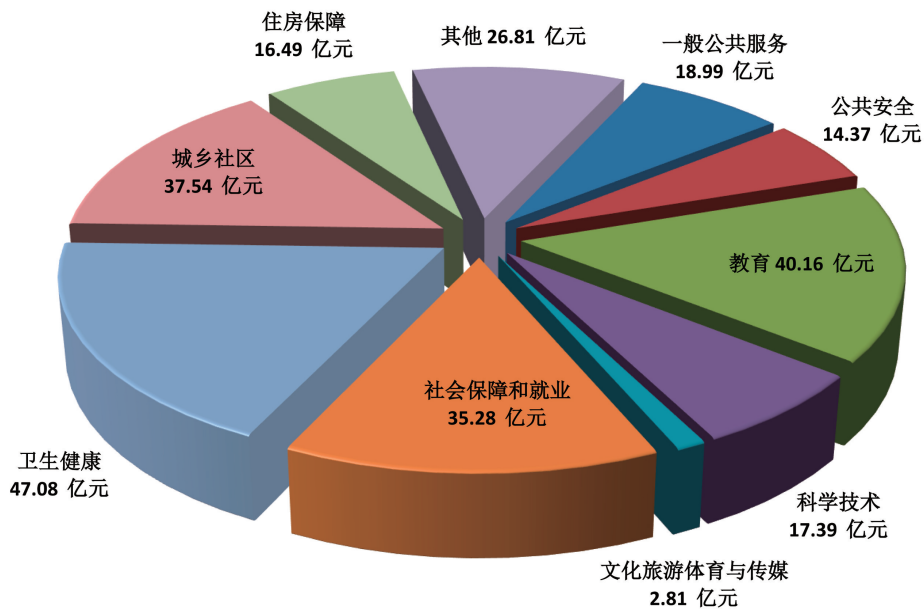


图3 2022年地方一般公共预算支出用途结构

二、工业和建筑业

工业。完成工业总产值 806.23 亿元,比上年增长 4.8%。其中,规模以上工业完成产值 777.84 亿元,同比增长 4.9%。全年销售产值 1315.94 亿元,同比增长 1.7%。实现工业增加值 638.33 亿元,同比增长 4.5%。

建筑业。资质以上建筑业完成总产值 321.58 亿元,比上年增长 2.3%。实现增加值 35.53 亿元,同比下降 4.1%,占第二产业比重为 5.3%。

三、商业

商贸流通。商品销售总额全年完成 4882.44 亿元,同比下降 14.0%。社会消费品零售总额全年完成 592.14 亿元,同比下

降 11.1%。主要商圈中,五角场商圈实现销售额 101.43 亿元,同比下降 30.2%;控江路商圈实现销售额 5.55 亿元,同比下降 42.9%;滨江商圈实现销售额 11.65 亿元,同比下降 32.9%;江湾商圈实现销售额 9.88 亿元,同比下降 31.0%。

批发和零售业。全年实现增加值 156.42 亿元,同比下降 13.7%,占第三产业增加值比重为 11.2%。

住宿和餐饮业。全年实现增加值 11.10 亿元,同比下降 14.1%,占第三产业增加值比重为 0.8%。

四、服务业

信息传输、软件和信息技术服务业。全年实现增加值 180.01 亿元,比上年增长 8.7%;规上企业完成营业收入 694.25 亿元,比上年增长 13.9%。

科学研究和技术服务业。全年实现增加值 187.69 亿元,比上年下降 5.6%;规上企业完成营业收入 353.55 亿元,比上年下降 2.4%。

租赁和商务服务业。全年实现增加值 96.59 亿元,比上年增长 1.8%;规上企业完成营业收入 336.73 亿元,比上年增长 26.6%。

交通运输、仓储和邮政业。全年实现增加值 93.39 亿元,比上年增长 3.9%;规上企业完成营业收入 801.72 亿元,比上年下降 2.5%。

房地产业。全年实现增加值 146.45 亿元,比上年增长 12.5%。

金融业。全年实现增加值 137.44 亿元,比上年增长 5.8%。新增各类资本市场上市挂牌企业 2 家,累计达到 111 家。本区企业全年获得融资性担保公司担保额 29.43 亿元。

五、招商引资

招商引资。全区全年新引进企业总数 4182 户(含分支机构),其中,新引进注册资金 1 亿元(含)以上企业 77 户。全区全年新引进投资额 1 亿元(含)以上固投类项目总数 9 个,新引进投资额 1 亿元(含)以上固投类项目投资总额 140.21 亿元。

对外经济。实际使用外资金额 10.98 亿美元,同比下降 0.3%。外贸进出口总额 300.7 亿元,同比增长 20.1%;其中,出口总额 189.3 亿元,同比增长 28.4%。

市场主体。全区期末工商登记市场主体数达 77111 户(含分支机构),比上年略有减少。其中,私营企业 53618 户,同比减少 1.6%,私营投资者 104904 人;个体工商户 16810 户,同比增长 1.7%,从业人员 29168 人,同比增长 1.0%。

六、旅 游

旅游业。全区旅游业营业收入 45.8 亿元,比上年下降 68.9%,接待游客 685.2 万人次,同比增长 196.4%。旅游饭店营业收入实现 6.6 亿元,同比下降 35.9%;接待游客 105 万人次,平均出租率 56.2%,同比下降 9.8 个百分点。

旅行社。全区共有 A 级旅行社 21 家,其中 5A 级 1 家、4A 级 8 家、3A 级 12 家。

七、固定资产投资和城市建设

固定资产投资。全年完成 301.70 亿元,比上年增长 10.0%。其中,基本建设投资完成 75.85 亿元,房地产开发投资完成 218.09 亿元,工业投资完成 7.76 亿元。

重大项目。全区重大工程安排 100 项,其中正式项目 81 项,预备项目 19 项。新开工项目 29 项,建成项目 26 项,在建项目 34 项(当年开工并建成 8 项)。根据项目类别划分,基础设施项目 34 项,功能性项目 21 项,社会事业项目 35 项,高校项目 10 项。

绿化建设。新建各类绿地面积 9.51 公顷,其中新建公园绿地 8.03 公顷、新建附属绿地 1.48 公顷。

市容环境。生活垃圾分类收集点 1735 个,同比增长 1.1%;居住区生活垃圾分类减量(收集)覆盖率达 100%;生活垃圾日

均处置量 698.8 万吨,同比增长 11.8%。

市政维护。全年在建的二、三星绿色建筑 27 个项目(建筑面积 265 万平方米),完成 20.38 万平方米可再生能源应用,34.79 万平方米既有公共建筑节能改造,能源审计 8 项、能耗公示 4 项。

交通管理。2022 年道路停车泊位数 2069 个,完成 16 件次建设工程项目配建机动车停车场(库)的行政审批工作,完成 10 家新开业公共停车场(库)经营备案审批。

城市建设。轨道交通线路总长 32.7 公里,轨道交通密度为 0.61 公里/平方公里(扣除黄浦江面积),全区市政道路长度 324.9 公里(不含快速路),全区道路面积约 590 万平方米,道路平均宽度 18.16 米,人均道路面积(常住人口计算)为 4.51 平方米/人。

八、科 技

科技园区。共有科技园区 20 个,其中国家级大学科技园 7 个。全年科技园区共引进落户企业 1928 家,引进注册资金 95 亿元。

科技企业。市科技小巨人(培育)企业 122 家,区科技小巨人企业 343 家。高新技术企业累计 1223 家,其中电子信息类 547 家,高技术服务业 389 家,先进制造与自动化产业 113 家,资源与环境技术 64 家,新材料技术 29 家,新能源及节能技术 33

家,生物与新医药技术 42 家,航空航天技术 6 家。

知识产权。全年专利授权数 9534 件。其中,发明专利授权量 4155 件,比上年增加 20.3%,排名全市第三。有效专利量 46547 件。其中,有效发明专利量 18273,比上年增加 17.2%,排名全市第三。累计有效商标注册量 92355 件,比上年增加 12.5%,位居中心城区第一。

科技产业化项目。全年完成高新技术成果转化项目 29 项。获得上海市科技型中小企业技术创新资金项目立项 119 项。技术合同认定 1984 项,合同交易金额 80.85 亿元,比上年下降 0.7%。

信息化建设。区内家庭宽带接入户数 49.48 万户,光纤入户家庭宽带数 45 万户。家庭高清电视用户 33.50 万户,开通无线 wifi 热点 800 个。

九、教 育

教育机构。全区共有中小学 95 个,其中中学 52 个,小学 43 个;特殊教育机构 2 所,工读 1 所,职业学校(含中专)7 所。共有在校学生数 108062 人;教职工 11563 人,其中专任教师 9601 人。学生人数中,高中阶段学生 12478 人,比上年增长 9.4%;初中阶段学生 26966 人,比上年增长 6.1%;小学阶段学生 44347 人,比上年增长 1.9%。专任教师中,本科学历占 95.8%,高级职称教师占 10.1%(见表 1)。

表 1 2022 年各级各类学校情况

类别	在校学生数 (人)	比上年增长 (%)	毕业学生数 (人)	比上年增长 (%)
普通中学	39 444	7.1	8 906	8.3
高 中	12 478	9.4	3 563	2.5
初 中	26 966	6.1	5 343	12.4
中等职业	1 603	29.9	350	8.7
特殊教育	176	-24.5	14	-68.9
工读教育	4	-63.6	9	-55.0
普通小学	44 347	1.9	7 535	4.9
幼儿园	22 422	-10.6	8 271	-6.6
托儿所	66	-26.7	90	-33.3

十、文化、卫生及体育

文化事业。全区共有全国重点文物保护单位 2 处,上海市文物保护单位 8 处,杨浦区文物保护单位 10 处。全区共有电影院 13 个,放映厅 101 个,座位数 13208 个,年内放映场次 9.94 万余场次,票房总收入 4884.66 万元。区级文化馆 1 个,建筑面积 12265 平方米;区级公共图书馆 1 个,建筑面积 20216.48 平方米,座位数 1456 个,藏书 144.37 万册。街道、社区文化活动中心 12 个,总建筑面积达 53838 平方米。

卫生事业。全区现有卫生机构数 275 所,其中:医院 32 所(包括部队医院 2 所,地方医院 4 所),门诊部 75 所,社区卫生服务中心(站)76 所,妇幼保健所(院)1 所,专科疾病预防院 1 所,疾病预防控制中心 1 所。全年区域内各级医疗机构门急

诊总量 1553.3 万人次,其中三级医院完成门急诊 990.04 万人次、住院病人 38.32 万人次、手术 44.43 万人次。区属医疗机构完成门急诊 558.09 万人次(社区卫生服务中心 288.05 万人次),住院病人 6.52 万人次,手术 7.9 万人次。全区医疗机构病床使用率 77.2%。

全区现有卫生技术人员 18293 人,其中执业(助理)医师 5987 人。区内享受国务院特殊津贴专家 16 人。市民平均期望寿命达到 82.87 岁,婴儿死亡率 2.21‰(见表 2)。

表 2 2022 年卫生机构情况

指 标	单 位	数 量
卫生机构数	所	275
#医 院	所	32
门诊部	所	75
社区卫生服务中心(站)	所	76
妇幼保健院	所	1
专科疾病预防治院	所	1
疾病预防控制中心	所	1
卫生技术人员数	人	18 293
#执业(助理)医师	人	5 987
注册护士	人	8 874

全年社区门诊减免居民挂号费 294.7 万人次、减免普通门急诊诊查费 2947 万元,预防保健综合服务合计 115.7 万人次,家庭病床服务 2.8 万人次。

体育事业。2022年,全区现有各类体育场所2288个,体育场地面积153.8万平方米,人均体育场地面积1.25平方米。全年新建4个社区市民益智健身苑点、2个市民健身驿站、1个市民健身中心。目前区域内有2个体育公园、9个百姓健身房、2个市民健身驿站、4个市民健身中心、19片市民多功能运动场、636个市民益智健身苑点,健身设施器材完好率达到98%以上。拥有覆盖12个街道的社区市民体质监测站、社区体育健身俱乐部(其中1个为社区文体服务俱乐部)、社区体育指导员站和近千支健身团队。2022年全区社会体育指导员达2519名。

区域内现有1所国家级体育传统项目学校、18所市体育传统项目学校、42所区体育传统项目学校。有1所国家重点高水平体育后备人才基地和1所国家奥运后备人才训练基地、2个名教练工作室,向上级训练单位输送体育后备人才71人次。在上海市第十七届运动会中,杨浦区团体总分第四、奖牌总数第二,并获得体育道德风尚奖、团体奖牌最快进步奖、团体总分最快进步奖、重点项目团体奖牌最快进步奖、优秀组队一等奖、2个优秀赛区奖,获评“未来之星”47人、十佳青训教练员1人、优秀青训教练员3人,获评2019-2021年度上海市青少年精英系列赛优胜奖。

全区共有体育企业1710家。全年体育彩票总销售额1.75亿元。

十一、人 口

常住人口。2022年末,全区共有常住人口119.92万人,比上年减少3.13万人。其中,本市户籍常住人口91.71万人,比上年末减少0.77万人;外省市来沪常住人口28.21万人,比上年末减少2.36万人。

户籍人口。全区共有户籍人口104.06万人,户籍人口总户数37.67万户,平均每户2.76人。其中,男性51.41万人,女性52.65万人。年内户籍人口出生3948人,死亡12213人(见图4)。

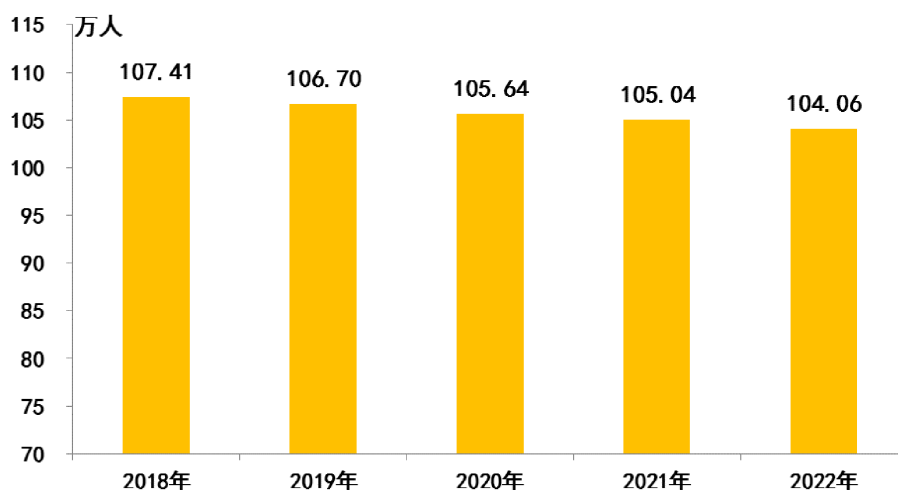


图4 2018年~2022年户籍人口情况

十二、就业、住房和社会保障

创业就业。全年城镇新增就业37075人。帮助2069名失业人员实现就业。帮助成功创业698人,其中青年大学生615人。期末城镇登记失业人数9386人,控制在市下达指标内。

人才工作。在杨浦工作生活的两院院士共有 67 名。全年办理人才引进落户 2876 人；办理居住证积分 11218 人，其中新办 1285 人；办理居住证转户籍 2642 人。全区留学人员落户 2253 人，累计办理海外人才居住证(B 证)49 人。全年开展专业技术人才培训 17305 人次。完成职业技能补贴培训 75640 人次，达到指标数的 244%；完成新型学徒制培训 665 名，达到指标数的 110.83%；完成高级工以上培训 1374 人次，达到指标数的 114.5%。

劳动关系。累计完成“上海市和谐劳动关系达标企业”创建 737 家。为 9457 名劳动者追讨劳动报酬或挽回经济损失 1.79 亿余元。

旧区改造。全年完成征收 580 户，拆除旧住房 1.6 万平方米，收尾 6 个基地。

房地产市场。核批商品房预售 2005 套、24.37 万平方米，办理商品房销售方案备案 2137 套、34.27 万平方米。推进租赁住房建设，完成市场化租赁住房人才公寓 1130 套。

城市更新。着力改善群众居住环境，全年共实施 33 个小区、101 万平方米“美丽家园”具体项目，其中竣工 21 个小区、51 万平方米。既有多层住宅加装电梯竣工交付 206 台。

住房保障。持续推动住房保障覆盖更广泛、供应更精准，满足各层次居住需求。保障性租赁住房方面，多渠道筹集保障性租赁住房房源，有序做好保障性租赁住房供应。共筹措房源

7163 套(间),供应 3985 套(间),超额完成目标任务。继续推进公共租赁住房的常态化供应分配工作,市筹新江湾尚景园 2201 套房源,已正式入住 1969 户;区筹 3466 套房源常态化供应,已签约 3041 户,正式入住 2693 户。廉租住房方面,持续扩大廉租住房受益面,做到应保尽保。廉租住房年度受理审核通过 1656 户,其中新增租金配租家庭 692 户,资格复核 964 户;全区正在享受廉租的家庭 3821 户,其中租金配租 3384 户,实物配租 437 户,年度发放租金补贴 10811 万元。共有产权保障房方面,开展了本市户籍第十批次、非沪籍第四批次共有产权保障住房申请受理工作,受理接待本市户籍咨询 4038 人次,收件 689 份;接待非沪籍咨询 66 人次,收件 16 份。全区 473 户申请家庭完成选房,其中本市户籍 463 户,非本市户籍 10 户。征收安置房方面,继续做好 107 街坊二期地上结构施工和 118 街坊二期地上施工的建设工作,稳步推进 116 街坊北块二期、232 街坊二期的竣工验收工作。

社会救助。全年共救助各类社会救助对象 70.17 万人次,支出救助金 5.07 亿元。开展市民综合帮扶 2011 人次,支出帮扶金 384.97 万元。完成 1.06 万户次低保申请家庭、1243 户廉租房申请家庭、680 户共有产权保障房申请家庭、102 户次支出贫困申请家庭、418 户次医疗救助申请家庭、94 户教育救助申请家庭、197 户临时救助申请家庭、124 户次残疾人补贴申请家庭、1 户次养老补贴家庭、354 户特困供养家庭的经济状况核对工

作。救助流浪乞讨人员 2249 人次。销售各类福利彩票 1.09 亿元,筹集公益金 614.23 万元。

社会工作。共办理结婚登记 4581 对,离婚申请 1863 对、离婚登记 1632 对;补领结婚证 1264 份、离婚证 371 份,办理无婚姻登记记录证明 16 份;解除收养关系 2 例。

社会组织。全年新成立社会组织 15 家,其中新成立社会团体 1 家、新成立民办非企业单位 14 家。

养老服务。新增养老床位 350 张,完成认知症照护床位改建 153 张,新建 3 家社区综合为老服务中心,新建 13 家社区助餐服务场所,完成 330 户居家环境适老化改造。全年发放 65 周岁及以上老年人综合津贴 4.96 亿元,配送 90 周岁及以上老年人爱心奶 444.66 万瓶,发放老年人助餐及送餐两类补贴 248.57 万元,支出困难老年人居家养老服务补贴 215.5 万元,为 1.2 万名老年人提供家庭互助服务。

十三、节能环保

节能降耗。2022 年,完成 1 项产业结构调整项目,减少能耗 45.5 吨标准煤。实施既有公共建筑节能改造 34.79 万平方米,其中节能率超过 15%的既有公共建筑 4.69 万平方米。完成可再生能源建筑一体化应用 20.38 万平方米。2022 年考核周期,我区新增分布式光伏项目装机规模约 200 千瓦。

污染减排。PM_{2.5} 年平均值为 24μg/m³,同比下降 11.1%,

稳定达到国家二级标准($35\mu\text{g}/\text{m}^3$),且为历史最好水平。落实重污染天气应急响应和重大活动空气质量保障,完成2022年杨浦区应急减排措施清单编制。深入推进工业企业VOCs2.0综合治理,完成全区4家企业VOCs减排核算核查工作。积极应对气候变化,持续推进“大创谷”低碳发展实践区建设及低碳社区创建。

环境保护。区域空气质量指数(AQI)优良率为84.9%,同比下降1.9个百分点,优良天数310天。全区11个市考核断面水质达标率为100%,其中10条河道断面水质达到Ⅲ类水标准。全区污染地块安全利用率达100%。持续推进移动污染源治理,累计入户、路检柴油车1031辆,监督监测非道移动机械60台(次),发放非道路移动机械环保号牌47张。强化社会面源排放管控,完成汽修行业大气污染提标改造抽检、内部加油站油品质量抽测、及江浦路街道商业综合体餐饮油烟第三方治理试点工作,建成16个大气微站。启动实施入河排污口排查溯源整治,基本完成全区市、区管河道及小微水体的三级排查溯源,累计排查河道总长71.2 km,登记排口414个、发现非排口366个,发现问题排口20处。严把建设用地土壤污染状况调查评审关,累计出具初调、详调、风险评估、修复方案及效果评估等部门意见33份。实施环保行政处罚25起,处罚金额107.6万元。

区域环境噪声平均等效声级,昼间时段和夜间时段分别为

52.2 分贝和 45.2 分贝,昼、夜间分别同比下降 1.3 分贝、2 分贝。区域环境噪声昼、夜间时段均达到国家 2 类区标准要求。

十四、城区管理

城区综合管理。2022 年,全区“110”下发数 179267 起,同比增长 3.8%。共立案各类城市管理问题 251692 件,经督办,结案 247913 件,累计积案 3779 件,结案率为 98.5%。其中,涉及媒体曝光案件 27 件,办结率为 100%;受理市“12319”热线移送处置案件 78 件,办结率为 92.3%;区“962151”热线受理投诉案件 22080 件,办结率为 100%。“110”非警情案件 4042 件,办结率为 99.9%。

市民服务热线。我区共接收市转办工单 195252 件,其中回退 13772 件(非我区受理范围),受理 181480 件(“12345”热线工单 133525 件,“12345”随申拍工单 47955 件)。受理的“12345”热线工单中,咨询类 10933 件,占比 8.19%;求助类 72128 件,占比 54.02%;投诉举报类 46072 件,占比 34.50%;意见建议类 3932 件,占比 2.94%;其他类 460 件,占比 0.34%。

文明创建。现有全国文明单位 10 个,全国文明校园 2 个,全国文明家庭 2 个;上海市文明单位 126 个,上海市文明小区 165 个,上海市文明社区 11 个,上海市文明校园 31 个;杨浦区文明单位 330 个,杨浦区文明小区 533 个,杨浦区文明校园 82 个。共有注册志愿者 37.59 万名,同比增长 13.2%。

食品药品安全。累计完成食品环节抽检 6961 件,合格率 98.45%。进行食品快速检测 7938 件,合格率 99.85%。保健品抽检 12 件,抽检合格率 100%。化妆品抽检 121 件,抽检合格率 98.3%。药品抽样数 284 件,抽样合格率 100.0%。医疗器械抽样 29 件,抽样合格率 100%。食品药品立案处罚数 774 件,罚没款共计人民币 305.73 万元。

说明:

1. 本公报中,部分数据为快报数或初步统计数;须以各数据来源部门的最终正式数据为准。

2. 本公报中,地区生产总值、各产业增加值数据执行国家统计局制定的国民经济行业分类标准;绝对数为现价,增长速度按不变价计算。

3. 本公报中,工业、建筑业、商业、服务业、房地产业等主要行业的产值、营收和增加值数据统计范围为在地口径。

4. 本公报中,体育场地相关数据按照全国体育场地调查的统计标准和口径填报。

5. 本公报中,区生产总值、常住人口等数据为上海市统计局核定下发数据;其他指标主要采用杨浦区部门报送数据。