

出版说明

一、《杨浦区统计年鉴 2016》是一本信息密集的资料工具书。本书记录了 2015 年及近十余年来杨浦区的经济和社会等各方面的统计数据,以及上海市的主要统计数据。

二、全书内容总共分为 16 个篇幅,即:1. 综合;2. 国民经济核算;3. 人口、劳动力;4. 财政、税收和国有集体资产情况;5. 固定资产投资和城市建设;6. 工业;7. 零售业和商业;8. 内资、对外经济贸易和旅游业;9. 科学技术;10. 教育;11. 文化;12. 卫生;13. 体育;14. 民政、法律、司法和其他;15. 党组织、机关干部和专业技术人员;16. 上海市统计资料。

三、资料中所使用的度量衡单位均采用国际统一标准计量单位。

四、本年鉴总量指标计算所采用的价格均为现价。

五、本年鉴部分数据合计数或相对数由于单位取舍不同产生的计算误差均未作机械调整。

六、本年鉴中的符号使用说明:“空格”表示该项统计数据不详或无该项数据;“#”表示其中的主要项;“-”表示不可比。

七、本年鉴仅供区政府内部相关部门使用,所有涉及企业数据的信息不得对外公布。

八、本年鉴的解释权归杨浦区统计局所有。

目 录

综 述

2015 年上海市杨浦区国民经济和社会发展统计公报	1
2015 年区政府实项目完成情况	11

第一篇 综 合

地理位置	15
表 1.1 基本概况及行政区划	15
表 1.2 社会经济概况	16

第二篇 国民经济核算

表 2.1 杨浦区生产总值	19
表 2.2 杨浦区生产总值可比增长	20
表 2.3 杨浦区生产总值结构	21

第三篇 人口、劳动力

表 3.1 历年常住人口	25
表 3.2 全区各街道、镇人口分布(户籍人口)	26
表 3.3 各街道、镇户籍人口变动情况	28
表 3.4 历年人口、户数及人口密度	30
表 3.5 历年户籍人口出生率、死亡率、自然增长率	31
表 3.6 历年人口迁入	32
表 3.7 历年人口迁出	32
表 3.8 历年婚姻登记	33

表 3.9	全区计划生育情况	34
表 3.10	历年户籍人口计划生育	36
表 3.11	从业人员、职工人数及工资情况	37
表 3.12	登记失业人员情况	37
表 3.13	生产安全事故概况	38
表 3.14	历年劳动争议仲裁调解情况(一)	38
表 3.15	历年劳动争议仲裁调解情况(二)	38
表 3.16	职业技术培训及技师评聘情况	39
表 3.17	外来人口总量	39

第四篇 财政、税收和国有集体资产情况

表 4.1	历年财政收入	43
表 4.2	财政支出	44
表 4.3	历年财政收入及支出表	45
表 4.4	区级财政收入情况(按收入项目分)	46
表 4.5	区级地方税收情况(按行业分)	46
表 4.6	招商分中心 2015 年税收收入完成情况	47
表 4.7	2015 年纳税百强企业名录(按纳税总额排序)	48
表 4.8	历年国有集体资产情况	52

第五篇 固定资产投资和城市建设

表 5.1	历年固定资产投资概况	55
表 5.2	房地产市场情况(预售、现售及存量房)	55
表 5.3	住宅房屋基本情况	56
表 5.4	亿元以上基本建设投资项目	56
表 5.5	完成投资额前十家房地产企业经营情况	56
表 5.6	建筑业主要指标	57
表 5.7	建筑业总产值按产值分类	58
表 5.8	历年房地产销售情况	59
表 5.9	历年房地产预售情况	59

表 5.10	历年房地产存量房交易情况	59
表 5.11	历年房屋征收情况	60
表 5.12	历年住宅建设情况	60
表 5.13	城市建设情况(一)	61
表 5.14	城市建设情况(二)	62
表 5.15	历年城市环境卫生情况	63
表 5.16	环境保护主要指标	64
表 5.17	历年城市环境卫生设施情况	64
表 5.18	历年主要环卫车辆情况	65
表 5.19	城市园林绿化情况	65
表 5.20	环境综合整治(一)	66
表 5.21	环境综合整治(二)	66
第六篇 工 业		
表 6.1	工业总产值、销售产值和新产品产值	69
表 6.2	规模以上工业企业生产销售情况(区域范围)	70
表 6.3	规模以上工业企业主要指标	71
表 6.4	高新技术产业主要指标	72
表 6.5	工业企业完成产值亿元以上单位	73
表 6.6	工业企业完成利润 1000 万以上单位	74
表 6.7	上海市高新技术项目成果转化项目	75
第七篇 批发零售业和住宿餐饮业		
表 7.1	限额以上批发零售贸易业购销存总额	79
表 7.2	限额以上批发零售业、住宿餐饮业主要财务指标	79
表 7.3	主要超市公司在杨浦区门店的销售情况	80
表 7.4	主要便利店在杨浦区门店的销售情况	80
表 7.5	主要大卖场在杨浦区门店的销售情况	80

第八篇 内资、对外经济贸易和旅游业

表 8.1	工商企业登记注册情况	83
表 8.2	历年内资企业登记情况	83
表 8.3	历年私营企业、个体工商业情况	84
表 8.4	杨浦区招商引资基本情况(一)	85
表 8.5	杨浦区招商引资基本情况(二)	85
表 8.6	引进内资企业情况	86
表 8.7	招商引资亿元以上企业名单(2015)	87
表 8.8	外省市企业驻沪机构一览	88
表 8.9	外省市政府驻沪机构一览	88
表 8.10	历年引进企业的行业分类情况	89
表 8.11	历年合同吸引外资基本情况	90
表 8.12	历年新引进外资项目行业分布	90
表 8.13	新批企业合同外资排名前十位	91
表 8.14	历年外贸进出口基本情况	91
表 8.15	历年旅游业接待经营情况	92
表 8.16	旅游星级宾馆基本情况	92
表 8.17	主要旅游星级宾馆一览	93
表 8.18	主要旅游节庆活动	93
表 8.19	主要旅游会展、咨询和服务企业一览	94
表 8.20	主要旅游交通企业和国际旅行社一览	95
表 8.21	主要旅游景点一览	95
表 8.22	主要国内旅行社一览	96

第九篇 科学技术

表 9.1	科技情况	101
表 9.2	历年专利申请量情况	101
表 9.3	技术交易合同情况	102
表 9.4	区属事业单位专业技术人员分布情况	102
表 9.5	区属事业单位各类专业技术人员职称分布情况	103

表 9.6	市级高新技术企业一览	105
表 9.7	科技活动情况	111
第十篇 教 育		
表 10.1	历年教育情况	115
表 10.2	中学情况一览	116
表 10.3	历年中学基本情况	120
表 10.4	历年小学基本情况	120
表 10.5	历年幼儿园基本情况	121
表 10.6	历年特殊学校基本情况	122
表 10.7	历年职业学校基本情况	122
表 10.8	历年教育经费情况	123
第十一篇 文 化		
表 11.1	文化情况	127
表 11.2	历年电影放映、观众情况	128
表 11.3	区组织的主要群众文化活动	129
表 11.4	各街镇主要的群众文化活动	131
表 11.5	历年区档案馆接待及档案资料利用情况	134
第十二篇 卫 生		
表 12.1	卫生情况	137
表 12.2	历年区域医疗机构医保费基本情况	138
表 12.3	历年区属医疗机构医保费用基本情况	138
表 12.4	历年区属各类卫生机构情况	139
表 12.5	历年区域各类卫生机构人员情况	140
表 12.6	历年区域医疗机构诊疗情况	141
表 12.7	历年区域医疗机构床位数	142

第十三篇 体 育

表 13.1	体育情况(一)	145
表 13.2	体育情况(二)	145
表 13.3	体育设施情况	146
表 13.4	主要体育比赛情况	148
表 13.5	区域内主要体育场馆概况	148
表 13.6	获奖运动员名录	150

第十四篇 民政、法律、司法和其他

表 14.1	历年民政事业情况	153
表 14.2	历年律师、公证及调解工作情况	154
表 14.3	历年国内公证文书分类情况	155
表 14.4	历年民间纠纷调解分类情况	156
表 14.5	历年法律援助情况	157
表 14.6	社会援助(保障)人数统计	158
表 14.7	老年人事业情况	159
表 14.8	养老机构情况	160
表 14.9	失业保险金发放情况	162
表 14.10	居民最低生活保障对象	162
表 14.11	历年福利企事业单位基本情况	163
表 14.12	历年城市管理行政执法案件办理情况	164
表 14.13	历年城市管理投诉受理情况	164

第十五篇 上海市统计资料

表 15.1	上海市历年人口、从业人员、工资和婚姻情况	167
表 15.2	上海市历年财政、金融情况	168
表 15.3	上海市历年国内外贸易主要指标	169
表 15.4	上海市居民消费价格指数(2013~2015,以上年价格为100)	170
表 15.5	上海市商品零售价格指数(2010~2015,以上年价格为100)	171
表 15.6	上海市历年关区进出口总额	172
表 15.7	上海市历年全社会固定资产投资主要指标	173

表 15.8	上海市历年城市基础设施投资额和公用事业	174
表 15.9	上海市历年教育、卫生事业情况	175

2015 年上海市杨浦区 国民经济和社会发展统计公报

2015 年,全区人民在市委、市政府和区委、区政府的坚强领导下,深入贯彻党的十八大和十八届三中、四中、五中全会精神,深化落实国家稳增长、促改革、调结构、惠民生、防风险各项政策措施,围绕加快科技创新中心重要承载区和国家创新型试点城区建设,坚持“三区联动”,推进“三城融合”,保持经济发展稳中向好和社会和谐稳定。

一、综 合

地区生产总值。全年完成 1581.47 亿元(见图 1),按可比价格计算,比上年增长 6.0%。其中第一产业增加值完成 3.63 亿元,下降 47.5%;第二产业增加值完成 997.98 亿元,增长 6.1%;第三产业增加值完成 579.86 亿元,增长 6.4%。第三产业增加值占全区生产总值比重为 36.7%(不含烟草业,第三产业增加值占全区生产总值比重为 81.6%,与 2014 年相比,上升 1.4 个百分点)。

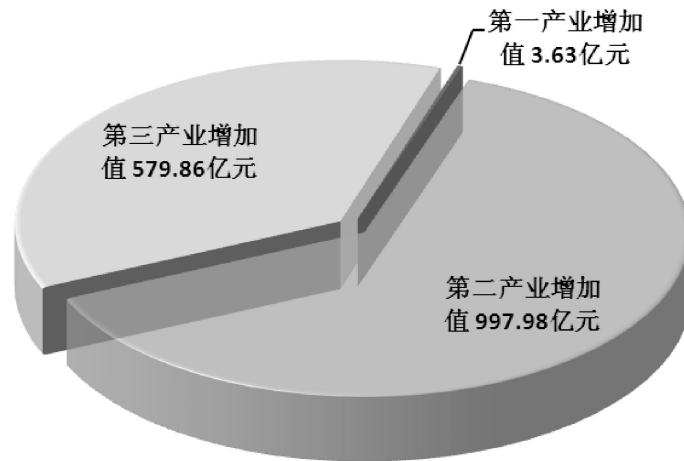


图1 2015 年地区生产总值分产业结构

财税收入。全年完成税收收入 986.15 亿元,比上年增长 1.5%。完成财政收入 1038.12 亿元,比上年增长 4.1%;完成区级财政收入 95.77 亿元,比上年增长 11.2%,其中:增值税 13.08 亿元,下降 1.5%;营业税 25.13 亿元,增长 4.3%;个人所得税 8.19 亿元,增长 20.4%;土地增值税 6.60 亿元,下降 38.7%;城市维护建设税 4.03 亿元,增长 1.2%;契税 13.78 亿元,增长 87.7%;企业所得税 11.62 亿元,增长 45.1%;行政性(事业性)收费 1.46 亿元,增长 72.5%(见图 2)。

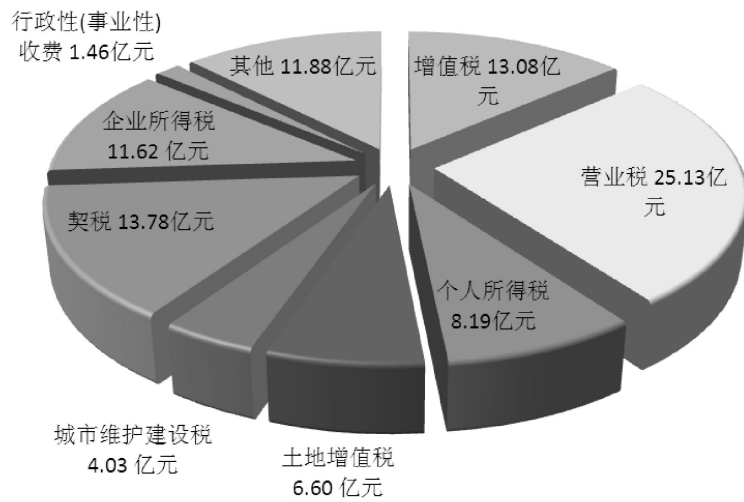


图2 2015年区级财政收入分税种结构

地方财政支出。全年支出 162.76 亿元,比上年增长 15.8%。其中,一般公共服务支出 10.80 亿元,同比增长 45.8%;公共安全支出 10.07 亿元,增长 14.0%;教育支出 26.88 亿元,增长 7.8%;科学技术支出 11.61 亿元,增长 18.8%;文化体育与传媒支出 1.81 亿元,下降 26.0%;社会保障和就业支出 13.58 亿元,下降 17.5%;医疗卫生与计划生育支出 10.96 亿元,增长 32.1%;城乡社区支出 56.83 亿元,增长 29.0%;住房保障支出 5.78 亿元,增长 49.9% (见图 3)。

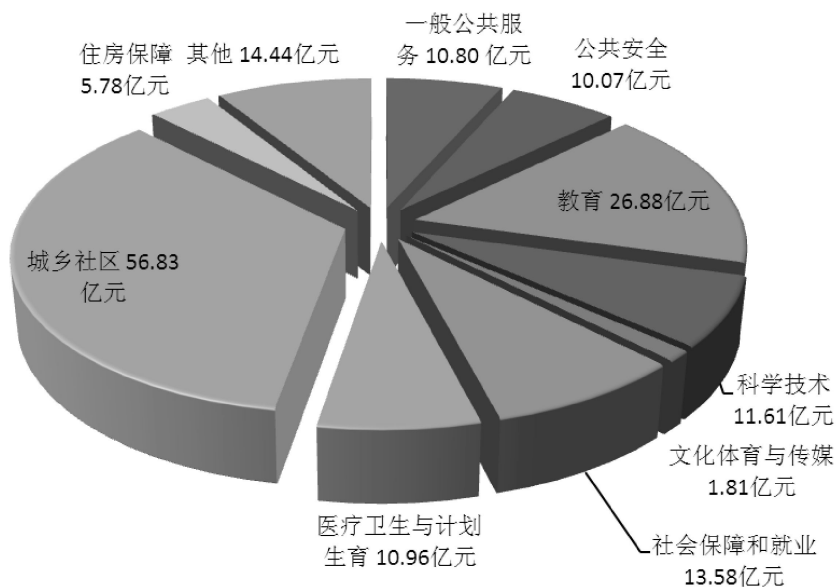


图3 2015年地方财政支出用途结构

二、工业和建筑业

工业。完成工业总产值 1199.00 亿元,比上年增长 3.1%,其中,规模以上工业完成产值 1172.23 亿元,增长 3.1%。全年销售产值 1146.53 亿元,同比增长 1.8%。完成工业增加值 956.83 亿元,比上年增长 5.9%,占第二产业比重为 95.9%。

建筑业。完成建筑业总产值 333.90 亿元,比上年增长 32.4%。完成建筑业增加值 41.15 亿元,比上年增长 13.5%,占第二产业比重为 4.1%。

三、商 业

社会消费品零售总额。全年完成 410.75 亿元,比上年增长 8.1%。其中,五角场商圈全年实现社会消费品零售额 134.91 亿元(含线上消费),比上年增长 1.6%,占全区比重为 32.8%。

批发和零售业。全年实现增加值 96.99 亿元,下降 4.6%,占第三产业增加值比重为 16.7%。

住宿和餐饮业。全年实现增加值 14.77 亿元,下降 4.7%,占第三产业增加值比重为 2.6%。

四、重点产业

知识型现代服务业。全年实现增加值 233.00 亿元,比上年增长 20.1%,完成区级地方税收 26.81 亿元,比上年增长 9.6%(见表 1)。

表 1 2015 年知识型现代服务业发展情况表

产 业	合 计	其中:现代设计	科技金融	教育服务	专业服务
增加值(亿元)	233.00	79.00	68.00	13.50	63.50
比上年增长(%)	20.1	13.5	26.6	17.4	23.3

高新技术产业。全年实现增加值 59.00 亿元,比上年增长 20.6%,完成区级地方税收 3.39 亿元,比上年增长 24.8%(见表 2)。

表 2 2015 年高新技术产业发展情况表

产 业	合 计	其中:软件及信息服务业	电子信息	节能环保
增加值(亿元)	59.0	36.30	12.10	7.00
比上年增长(%)	20.6	22.6	16.3	16.7

都市型工业。全年实现增加值 905.63 亿元,比上年增长 5.5%,完成区级地方税收 1.87 亿元,比上年增长 4.2%(见表 3)。

表 3 2015 年都市型工业发展情况表

产 业	合 计	其中:烟草	纺 织	设 备	印 刷	钟 表
增加值(亿元)	905.63	855.00	3.20	45.30	1.66	0.47
比上年增长(%)	5.5	5.8	6.7	0.7	3.7	4.4

商旅文体服务业。全年实现增加值 117.49 亿元,比上年下降 3.2%,完成区级地方税收 12.53 亿元,比上年增长 1.3%(见表 4)。

表 4 2015 年商旅文体服务业发展情况表

产 业	合 计	其中:商贸服务业	旅游业	体育产业	文化及其他服务业
增加值(亿元)	117.49	111.76	0.60	1.53	3.60
比上年增长(%)	-3.2	-3.5	0.0	17.7	0.0

房地产业。全年实现增加值 79.62 亿元,比上年增长 8.8%,完成区级地方税收 19.32 亿元,比上年下降 9.3%。

科技金融。全年上市企业 9 家,累计 43 家。截至年底,现有股权投资机构数 283 家,股权投资机构规模 269 亿元。

五、招商引资

招商引资。全区新引进各类企业 4171 户;吸引注册资金 215.2 亿元;其中,注册资金在 1000 万元以上的大企业有 301 户,占引进总数的 7.2%,其中注册资金 5000 万以上的企业 66 户;大企业注册资金 192.4 亿元,占吸引注册资金总数的 89.4%。

外资与外贸。引进外资项目 119 家,与去年同比增长 25.3%。合同利用外资 52511.91 万美元,与去年同比增长 47.1%。

私营个体。全年私营企业户数达 40162 户(含分支机构),比上年增长 15.6%;私营投资者 82147 人,比上年增长 17.5%;个体户数 14744 户,比上年增长 0.3%;从业人员 23720 人,比上年略有下降。

六、旅 游

旅游业。全区旅游饭店、旅行社营业收入 231.4 亿元,比上年增长 42.8%,接待游客 276.6 万人次,同比增长 39.1%。其中旅游饭店营业收入实现 7.4 亿元,增长 17.5%;接待游客 141.1 万人次,增长 5.3%;平均出租率 70.4%,上升 1.7 个百分点。

旅行社。全区共有 A 级旅行社 16 家,其中 5A 级 1 家、4A 级 6 家、3A 级 9 家。

七、固定资产投资和城市建设

固定资产投资。全年完成 251.00 亿元,比上年增长 14.1%,其中基本建设投资完成 41.59

亿元(不含旧区改造),房地产开发投资完成 195.62 亿元,更新与技术改造投资完成 13.79 亿元(见图 4)。

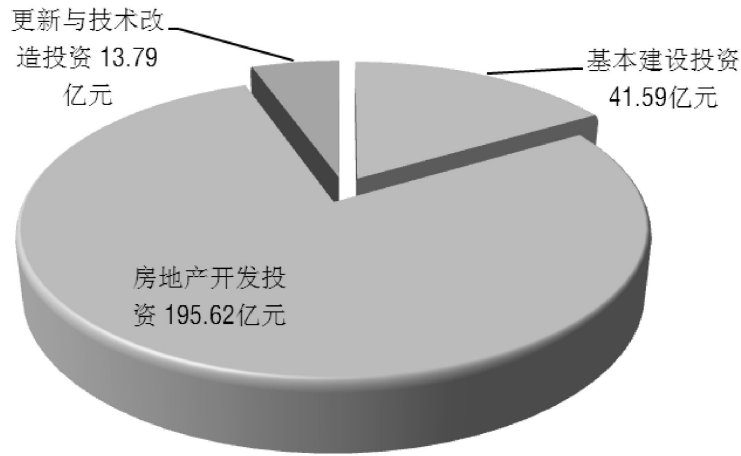


图 4 2015 年固定资产投资结构

重大项目。全年全区重大工程项目共 75 项,其中开工项目 18 项、竣工项目 21 项。分布在五大功能区的项目共 40 项,市政配套项目 16 项,社会事业性项目 13 项。

绿化建设。新建绿地 14.06 公顷,其中新建公园绿地 5.98 公顷、新建附属绿地 8.08 公顷;全区公共绿地 471.66 公顷。截至年底本区绿化覆盖率 25.42%,比上年增加 0.39 个百分点(见图 5)。

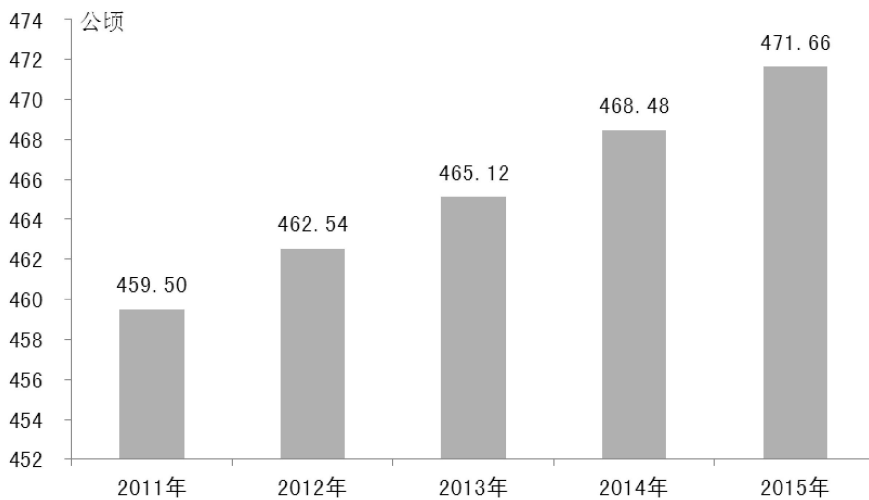


图 5 2011 年~2015 年区公共绿地建设情况(单位:公顷)

市容环境。成功创建 1 条(段)市级林荫道。居住区生活垃圾分类减量(收集)覆盖率达 68.0%。

市政维护。完成 27.6 万平方米绿色建筑创建,11.8 万平方米可再生能源应用,18.3 万平方米既有公共建筑节能改造。

交通管理。减少 195 个道路停车泊位,共完成 37 件次建设工程项目配建机动车停车场

(库)的行政审批工作。

城市建设。轨道交通线路总长 23.7 公里,轨道交通密度为 0.39 公里/平方公里,全区道路长度 298.6 公里(不包含快速路),全区道路面积 543.8 万平方米,道路平均宽度为 18.29 米,人均道路面积(常住人口计算)为 4.03 平方米/人。

八、科 技

科技园区。全年共引进企业 2729 家,比上年增长 30.0%,新增注册资金 147 亿元,比上年增长 120.7%。

科技企业。“十百千工程”稳步推进,成效显著。市科技小巨人(培育)企业累计 50 家,区科技小巨人企业累计 107 家。全年新增科技企业备案 773 家。高新技术企业累计 272 家,其中,电子信息类 93 家,高技术服务业 55 家,高新技术改造传统产业 45 家,资源与环境技术 31 家,新材料技术 13 家,新能源及节能技术 16 家,生物与新医药技术 16 家,航空航天技术 3 家。

知识产权。全年共完成技术合同认定 819 份,完成合同交易金额 13.86 亿元。全年专利申请数为 7093 件,比上年增长 10.5%,申请量列全市第 5 位。其中发明专利数 4254 件,占总申请数的 60.0%,比上年回落 1.5 个百分点(见图 6)。

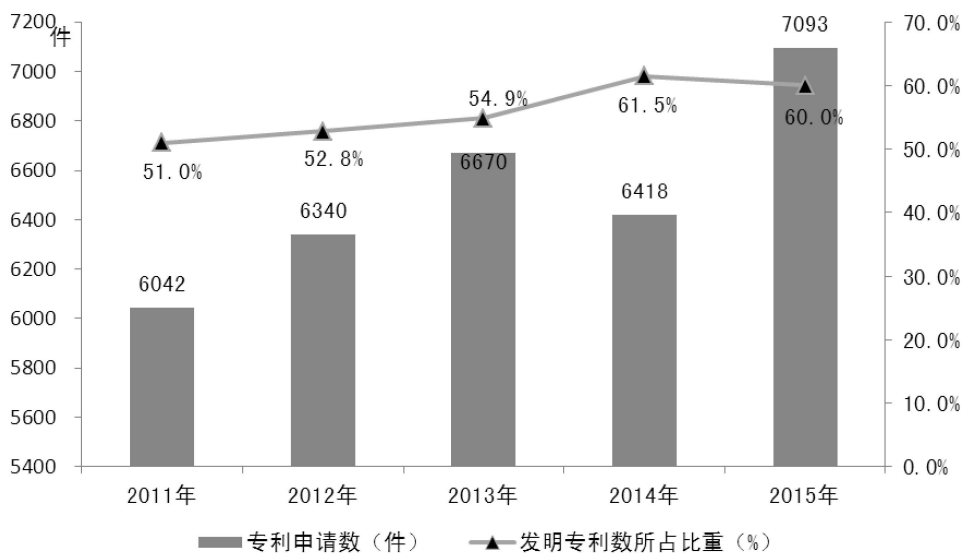


图 6 2011 年~2015 年专利申请数及发明专利数所占比重

科技产业化项目。全年完成成果转化项目 31 项。获得上海市科技中小企业创新资金项目立项 113 项。技术合同认定 819 项,合同交易金额 13.86 亿元,同比下降 56.3%。

信息化建设。区内家庭宽带接入户数 40.03 万家,光纤入户家庭宽带数 27.60 万户。家庭高清电视用户 10.96 万户,开通无线 wifi 热点 890 个。

九、教 育

教育机构。全区共有中小学 95 个,其中中学 51 个,小学 44 个;特殊教育机构 2 所,工读 1 所,职业学校(含中专)7 所。共有在校学生数 90110 人;教职工 9933 人,其中专任教师 7782 人。学生人数中,高中阶段学生 11102 人,比上年增长 0.8%;初中阶段学生 19621 人,比上年下降

2.1%；小学阶段学生 33049 人，比上年增长 9.9%。专任教师中，本科学历占 85.1%，高级职称教师占 9.2%（见表 5）。

表 5 各级各类学校情况

类 别	在校学生数(人)	比上年增长(%)	毕业学生数(人)	比上年增长(%)
普通中学	30 723	-1.1	9 007	-0.1
高 中	11 102	0.8	3 710	-0.7
初 中	19 621	-2.1	5 297	-0.5
中等职业学校	1 171	-17.7	488	-2.2
特殊教育	335	-7.5	96	-2
工读教育	60	-16.7	38	2.7
普通小学	33 049	9.9	5 084	6.6
幼儿园	24 772	8.4	7 567	3.4
托儿所	243	-8.6	266	22

升学率。2015 年高考一本率 45.3%、本科率 85.0%，中考合格率 99.5%。

十、文化、卫生及体育

文化事业。全区共有电影放映单位(电影院)10 个(其中流动放映队 1 支),座位数 8395 个,年内放映场次 10.64 万次,票房 21669 万元;区级文化馆 1 个,建筑面积 1.1 万平方米;区级公共图书馆 1 个,建筑面积 0.74 万平方米,座位数 619 个,藏书 115.3 万册;街道、镇社区文化活动中心 12 个,总建筑面积达 5.4 万平方米。

卫生事业。全区现有卫生机构数 189 所,其中:医院 26 所(包括部队医院 2 所,市属医院 3 所),门诊部 18 所,社区卫生服务中心(站)70 所,妇幼保健院 1 所,专科疾病预防治院 1 所,疾病预防控制中心 1 所,区人口和计划生育指导中心 1 所。全年区域内各级医疗机构门急诊总量 1861.1 万人次,其中三级医院完成门急诊 1021.43 万人次、住院病人 32.58 万人次、手术 17.47 万人次;区属医疗机构完成门急诊 912.17 万人次(社区卫生服务中心 474.85 万人次),住院病人 8.85 万人次,出院 8.83 万人次,手术 2.93 万人次,病床使用率 99.3%。

全区现有卫生技术人员 10412 人,其中执业医师 3530 人(见表 6)。区内享受国务院特殊津贴专家 16 人。市民平均期望寿命达到 82.93 岁,婴儿死亡率 3.30‰。

全年社区门诊减免居民挂号和诊疗费 462.05 万人次、3234.33 万元,预防保健综合服务合计 487.64 万人次。家庭病床服务 5963 人次(见表 6)。

表 6 2015 年卫生机构情况

指 标	单 位	绝对值
卫生机构数	所	189
# 医 院	所	26
门诊部	所	18
社区卫生服务中心(站)	所	70
妇幼保健院	所	1
专科疾病预防治院	所	1
疾病预防控制中心	所	1
区人口和计划生育指导中心	所	1
卫生技术人员数	人	10 412
# 执业医师	人	3 530
注册护士	人	5 070

体育事业。2015 年全区现有公共体育场馆 81 个,体育场地用地面积 173 万平方米,体育场地面积 127 万平方米,人均体育场地面积 0.96 平方米。全年新建 4 个社区公共运动场、15 个小区健身点、20 条百姓健身步道。目前区域内已有 2 个体育公园、20 个百姓健身房、24 个社区公共运动场、547 个健身苑点,健身设施器材完好率达到 98%。拥有覆盖 12 个街镇的社区市民体质监测站、社区体育健身俱乐部、社区体育指导员站和近千支健身团队。2015 年新增 45 名社会体育指导员,全区社会体育指导员达 3130 名。

推进体教结合工作,区域内现有 18 所市体育传统项目学校、44 所区体育传统项目学校。推进青少年体育规范化建设,有 2 所国家高水平体育后备人才基地和 1 所国家奥运后备人才训练基地、4 个优秀教练员工作室,5 人获评市明翔计划青年骨干教练员。积极培养输送体育后备人才,向上级训练单位输送体育后备人才 63 人次,输送量位居全市第四。

成功举办世界极限运动大赛、上海极限运动挑战赛、上海极限音乐狂欢节、上海国际青少年足球邀请赛,成功承办上海市青少年摔跤锦标赛、网球锦标赛等赛事。发展各项目二、三级裁判员 162 人。全年举办 20 项区中小学生各类单项体育竞赛,参赛人数近 1 万人次。举办市民体育大联赛的区级、街镇赛事 261 项,参赛人数达 61929 人次。

全区共有体育企业 498 家,实现区级税收 8073 万元,全年体育彩票总销售额 1.61 亿元,同比下降 10.6%。

十一、人 口

常住人口。全区共有常住人口 131.52 万人,比上年减少 0.85 万人,其中外来常住人口 26.09 万人,减少 0.66 万人。

户籍人口。全区共有户籍人口 108.48 万人,户籍人口总户数 37.84 万户,平均每户 2.87 人;年内户籍人口出生 7523 人,出生率为 6.92‰,死亡 10066 人,死亡率 9.26‰,户籍人口自然增长率为 -2.34‰(见图 7)。

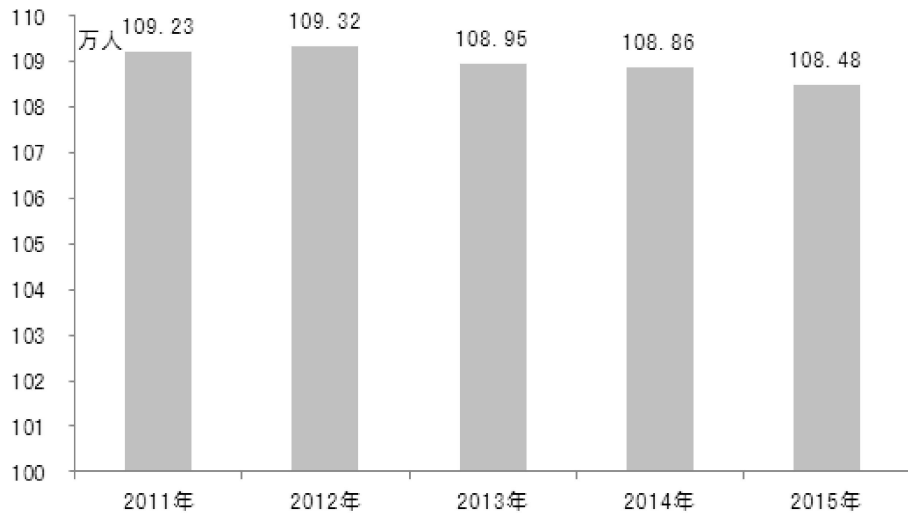


图7 2011年~2015年区户籍人口情况(单位:万人)

十二、就业、住房和社会保障

创业就业。帮助成功创业618人,创业带动就业率为1:7.2,新增大学生创业企业514家,带动就业4510人。示范园、基金会和创新工场共入驻企业新增93家,创业项目新增175个,带动就业新增501人。累计安置就业困难人员1332人次,安置率100%。

人才工作。目前区域内集聚海外人才创业企业500余家,新增中央“千人计划”专家25人。全年引进人才68人,办理居住证积分8341批,办理总人数12902人,其中新办1440人。

劳动关系。全区工资专项集体合同签订数达7883户;为劳动者追回劳动报酬和经济损失2032.49万元。

旧改。全年完成征收5068户,拆除旧区总面积15.05万平方米,收尾8个基地。

住房保障。新开工征收安置房7.55万平方米,829套,新增可供应1475套。按照“应保尽保、应配尽配”原则,全年新增租金配租834户,发放租金9207万元。公共租赁住房建设筹措房源329套,其中定向用于廉租房100套房源。第五批共有产权保障房共受理3975户家庭,其中,3553户家庭通过两次审核、两次公示。

房地产市场。核批商品房预售2567套,共50.45万平方米,办理商品房销售方案备案6332套,共48.87万平方米。商品住房预售1491套,共19.54万平方米,成交金额85.55亿元。商品住房现售1710套,共25.21万平方米,成交金额108.29亿元。存量住房交易16871套,共115.76万平方米,成交金额323.74亿元。

整治群租。处理群租投诉185件,发放整改通知142户,行政约谈102次,整治群租157户,清退1302人。

安全保障。开展住宅小区电梯设备、地下空间、消防设施设备专项安全检查。共检查小区749个,发现隐患127处,完成整改124处,开具责令整改通知单66张。检查施工单位30家,发现隐患27处,完成整改27处,开具责令整改通知单7张。

社会救助。全年各类社会救助合计52.63万人(户)次,支出救助金额达2.77亿元。开展

市民综合帮扶 1197 人次,支出帮扶金 385.1 万元。完成 29210 户次低保家庭、3833 户共有产权房申请家庭、2255 户廉租房申请家庭、183 户支出型贫困家庭、1586 户医疗救助申请家庭、52 户教育救助申请家庭、544 户临时救助申请家庭的经济状况核对工作。救助流浪乞讨人员 1166 人次。销售各类福利彩票 1.65 亿元,筹集公益金 1025.43 万元。

社会工作。共办理结婚登记 11271 对、离婚登记 4299 对,补发结婚证 3119 份、离婚证 421 份,出具无婚姻登记证明 24691 份、婚姻登记证明 562 份,办理收养登记 1 例、解除收养登记 4 例。

优抚安置。全年接收军休干部 117 人,无军籍职工 65 人。

养老服务。全区养老床位达 8358 张;为 25230 名老年人提供居家养老服务;完成 63 户低保困难老年人家庭居室适老改造;为 1.1 万名老年人提供家庭互助服务;新建 4 家老年人助餐服务点。

十三、节能减排

节能降耗。全年区域单位生产总值综合能耗同比下降 1.33%,2011~2015 年单位生产总值综合能耗累计下降 22.25%,超额完成下降 17% 的“十二五”目标。完成 5 项产业结构调整项目,节能 634 吨标准煤,腾出土地 8.98 万平方米。组织实施 6 项企业节能技改项目。新增 10 项绿色建筑创建,总建筑面积 27.6 万平方米。推进可再生能源建筑一体化应用 11.8 万平方米、既有公共建筑节能改造 18.3 万平方米,新增分布式光伏装机 1886.9 千瓦。

污染减排。全面实施“第六轮环境保护和建设三年行动计划”,继续实施《杨浦区清洁空气行动计划(2013~2017)》、《杨浦区空气重污染应对工作方案》。区域降尘量降至 5.4 吨/平方公里·月,PM_{2.5} 年平均均值 54 微克/立方米;城镇污水纳管率达到 100%;工业废弃物综合(处置)利用率达 100%;生活垃圾日均处理量减至 875.7 吨/日。人均公共(园)绿地面积达到 4.32 平方米/人。

环境保护。全年环境空气质量指数优良率达到 70.1%;地表水环境功能区达标率(市控断面)33.3%;氮氧化物排放量 246.4 吨。

区域环境噪声平均等效声级,昼间时段和夜间时段分别为 55.5 分贝和 48.7 分贝,昼间比上年同期上升 0.4 分贝,夜间比上年同期下降 0.9 分贝。

十四、城区管理

城区综合管理。全区报警类案件“110”处警数 189013 起,同比下降 3.1%,全区城市综合管理公众满意度测评平均 89.78 分;全区受理 12345、市 12319 和区 962151(城市管理服务热线)投诉 14730 起,同比增长 36.5%。

市民服务热线。我区共接受市转办工单 14415 件,其中回退 199 件(非我区受理范围),受理 14216 件。受理的工单中,咨询类 1204 件,占比 8.5%;求助类 4733 件,占比 33.3%;投诉举报类 7905 件,占比 55.6%;意见建议类 336 件,占比 2.4%;其他类 38 件,占比 0.3%。

网格化平台。共立案各类城市管理问题 106247 件,经派遣督办,结案 106239 件,累计积案 8 件,结案率为 99.9%。其中,涉及媒体曝光案件 66 件,办结率为 100%;受理市 12319 热线移送处置案件 195 件,办结率为 99.5%;区 962151 热线受理投诉案件 319 件,累计积案 2 件,办结

率为 99.4%。

文明创建。现有国家级文明单位 4 家;市级文明单位 118 家,市文明社区 9 个,市级文明小区 187 个;区级文明单位 386 家,区级文明小区 498 个。成功获得全国文明城区(提名)。

食品药品安全。累计完成食品环节抽检 1778 件,合格率 94.4%。开展食品快速检测 6050 件,合格率 97.5%。保健(食)品抽检合格率 99.0%;化妆品抽检合格率 100%;保化产品快速检测合格率 100%;药品抽检合格率 97.6%;医疗器械抽样合格率 94.0%。食品药品立案处罚数 395 件,罚没款共计人民币 306.09 万余元。

安全生产。全年共发生生产安全死亡事故 8 起,死亡 8 人,发生生产安全重伤事故 0 起,重伤 0 人。

公报注释:

- 1、本公报中杨浦区生产总值为现价,增长速度按可比价计算。
- 2、利用外资数据均为客商直接投资口径。
- 3、公报中的知识型现代服务业、高新技术产业、工业、建筑业、商业、房地产业等主要行业的统计范围均为在地口径。
- 4、公报中常住人口数据采用 2015 年 1% 人口抽样调查数据;其他数据采用杨浦区部门数据。

2015 年区政府实事完成情况

一、基本情况

2015 年区政府确定的实项目共 12 件 45 项,涉及 21 个相关部门和 12 个街镇。

二、完成情况

1、促进就业。帮助我区 763 名长期失业青年实现就业,完成年计划的 127%。

2、做好居民住房保障工作。旧住房综合整治 50 万平方米,完成年度计划的 100%。

3、改善道路交通条件。实施道路积水改善工程 2 处,完成年度计划的 100%;完成长海路周边区域停车诱导系统及配套交通改善项目,完成年度计划的 100%。

4、提升市容环境整体水平。新增 2 座公园夏令期间延长开放,完成年度计划的 100%;新建、改造 10 个街头绿地,完成年度计划的 100%;新增 31406.6 平方米立体绿化,完成年度计划的 105%;生活垃圾日均处置量 873.768 吨,控制在市减量控制指标内,完成 6 万户家庭参与绿色账户试点,完成年度计划的 100%;新建、改造环卫公共服务设施 34 座,完成年度计划的 110%。

5、加强社区公共服务设施建设。改造标准化菜市场 5 家,完成年度计划的 100%;新建小区健身点 15 个,百姓健身步道 20 条,完成年度计划的 100%;创建 64 家基层妇女之家示范点,完成年度计划的 128%。完成 12042 名家政从业人员登记注册工作,完成年度计划的 100%

6、加强城区生态环境建设。完成 2 家污染企业的关停并转迁,完成年度计划的 100%。

7、丰富市民文化生活。“公益电影”受益人数达 243469 人次,“百姓艺苑”受益人数达 81835 人次,分别完成年度计划的 106% 和 164%;打造“15 分钟都市公共文化圈”,建设市民乐园 70 个,完成年度计划的 100%。

8、为民服务,提高居民生活质量。新增养老床位 739 张,完成年度计划的 127%;新增 1 家养老机构内设医疗机构,完成年度计划的 100%;新增 1 家“长者照护之家”,完成年度计划的 100%;新增 1 家社区老年人助餐服务点,完成年度计划的 100%;新增 1 家老年人日间服务中心,完成年度计划的 100%。

9、为市民提供卫生健康服务。为 4186 名杨浦区常住孕妇提供免费唐氏筛查,完成年度计划的 105%;完成 50 个社区卫生服务站标准化建设,完成年度计划的 100%;为 25012 名退休及

生活困难妇女免费进行妇科病、乳腺病筛查,并购买保险,完成年度计划的 100%;为 5104 名残疾人进行免费健康体检,完成年度计划的 102%;为 500 例贫困白内障患者组织复明手术,完成年度计划的 100%;为 157 户残疾人家庭实施无障碍设施进家庭工程,完成年度计划的 105%;为全区 17 万名持工会会员服务卡的职工送“职工意外伤残和重大疾病互助保障计划”保障补助金,完成年度计划的 100%;为学前中班 5000 名幼儿开展听力筛查,完成年度计划的 100%;拓展以“市民健康自我管理小组”为平台的社区健康促进活动,新增受益人数 4745 名,完成年度计划的 104%。

10、实施培训活动,提高市民素质。对 3187 名农民工进行安全生产知识培训,完成年度计划的 106%;在全区 52 所公民办小学 100% 普及紧急救护初级常识,完成年度计划的 100%;组织全区 307 名社区民防志愿者、101 名民防教师志愿者进行民防知识技能培训,完成年度计划的 100%。

11、加强平安设施建设。建设 3 个应急避难场所,完成年度计划的 100%;完成 9.2 万户老旧住宅小区电能计量表前供电设施更新改造,完成年度计划的 105%;开展全民消防安全疏散演练活动,完成年度计划的 100%;为 3.14 万户砖木结构居民住宅楼公用部位安装消防简易喷淋系统,完成年度计划的 105%;为 65 幢 15 年以上房龄高层售后公房增配消防设施,完成年度计划的 100%;为 2000 户老式小区居民安装电气火灾故障电弧探测装置,完成年度计划的 100%;为 2 万户居民住宅发放“杜宾狗”智能防入侵红外感报警器,完成年度计划的 100%;为 3 万户居民住宅塑钢、铝合金移窗安装防盗窗锁,完成年度计划的 100%;为老式公房、旧式里弄添置 30 套移动监控设备,完成年度计划的 100%。

12、加强食品安全建设。新装 10 户中央厨房、学校食堂的视频监控系统,完成年度计划的 100%。

第一篇

综 合

杨浦区统计年鉴 2016

地理位置

杨浦区位于上海市中心区的东北部,地处黄浦江下游西北岸,与浦东新区隔江相望,西临虹口区,北与宝山区接壤,区域面积60.61平方公里。黄浦江支流的杨树浦港纵贯区境南北,杨浦即以此演变而得名。黄浦江岸线(包括复兴岛)15.5公里,有杨浦大桥和大连路、翔殷路、军工路3条越江隧道以及5条过江轮渡线与浦东新区连接。

表 1.1 基本概况及行政区划

街道、镇	土地面积 (平方公里)	年末户籍总人口 (人)	人口密度 (人/平方公里)	居民委员会 (个)
总 计	60.61	1 084 786	17 898	308
定海路街道	7.02	86 143	12 271	19
大桥街道	4.36	123 411	28 305	29
平凉路街道	3.44	101 259	29 436	23
江浦路街道	2.39	76 371	31 954	25
四平路街道	2.71	95 559	35 262	23
控江路街道	2.39	83 490	34 933	25
长白新村街道	3.05	60 963	19 988	17
延吉新村街道	2.05	73 348	35 780	17
殷行街道	7.4	138 224	18 679	50
五角场街道	7.61	117 382	15 425	31
五角场镇	9.5	109 709	11 548	42
新江湾城街道	8.69	18 927	2 178	7

注：土地面积由规划局提供的测绘数据,户籍人口采用公安局数据。

表 1.2 社会经济概况

指 标	单 位	合 计
财政收入	亿元	1038.12
# 区级财政收入	亿元	95.77
财政支出	亿元	162.76
地区生产总值(区域)	亿元	1 581.47
增加值(区属)	亿元	241.30
规模以上工业总产值(区域)	亿元	1 172.23
限额以上商品销售总额	亿元	1 500.78
社会消费品零售额	亿元	410.75
进出口总额	万美元	190 470
# 出口总额	万美元	105 468
固定资产投资总额	亿元	251.00
# 房地产开发投资	亿元	195.62
年平均温度	°C	17.1
最高气温	°C	38.5
最低气温	°C	-4.8
年降水量	毫米	1 649.1
日照时间	小时	1 493.8
年末总户数	户	378 405
常住人口	万人	131.52
# 户籍常住人口	万人	105.43
外来常住人口	万人	26.09
年末户籍人口	人	1 084 786
平均每户人口	人	2.87
全区人口密度	人/平方公里	17 898
出生人口(户籍)	人	7 523
死亡人口(户籍)	人	10 066
平均每天出生(户籍)	人	21
平均每天死亡(户籍)	人	28

第二篇

国民经济核算

杨浦区统计年鉴 2016

表 2.1 杨浦区生产总值

单位:亿元

行 业	2011	2012	2013	2014	2015
杨浦区生产总值	1 126.89	1 201.11	1 381.74	1 467.86	1 581.47
第一产业	4.81	5.70	5.80	6.86	3.63
第二产业	692.07	746.44	877.02	914.22	997.98
工 业	667.30	719.86	849.03	886.01	956.83
建筑业	24.77	26.58	27.99	28.21	41.15
第三产业	430.01	448.97	498.92	546.78	579.86
交通运输、仓储和邮政业	18.91	18.71	16.96	18.32	24.76
信息传输、计算机服务和软件业	28.13	32.41	35.71	39.07	45.35
批发和零售业	102.66	105.36	109.51	116.1	96.99
住宿和餐饮业	17.24	18.39	18.08	19.77	14.77
金融业	52.23	57.09	64.01	72.28	94.75
房地产业	53.76	48.06	63.43	67.69	79.62
其他行业	157.08	168.95	191.22	213.55	223.62

注：2013 年为经普数据,各年份的生产总值由市统计局统一测算后反馈。

表 2.2 杨浦区生产总值可比增长

单位:%

行 业	2011	2012	2013	2014	2015
杨浦区生产总值	12.1	5.0	9.6	6.0	6.0
第一产业	-0.7	16.7	-2.4	18.9	-47.5
第二产业	12.4	3.5	10.3	5.2	6.1
工 业	14.0	3.3	10.5	5.4	5.9
建筑业	-19.3	10.2	4.2	0.8	13.5
第三产业	11.6	7.4	8.4	7.2	6.4
交通运输、仓储和邮政业	6.3	5.7	-12.8	5.9	5.3
信息传输、计算机服务和软件业	18.3	10.5	8.8	9.5	9.0
批发和零售业	11.3	6.3	4.7	6.0	-4.6
住宿和餐饮业	10.3	1.4	-2.2	6.1	-4.7
金融业	6.0	11.4	7.6	10.1	18.8
房地产业	31.3	-11.3	24.0	2.9	7.6
其他行业	7.8	13.2	10.4	7.8	7.5

注：2013 年为经普数据,各年份的生产总值由市统计局统一测算后反馈。

表 2.3 杨浦区生产总值结构

单位:%

行 业	2011	2012	2013	2014	2015
杨浦区生产总值	100.00	100.00	100.00	100.00	100.00
第一产业	0.43	0.47	0.42	0.47	0.23
第二产业	61.41	62.15	63.47	62.28	63.10
工 业	59.22	59.93	61.45	60.36	60.50
建筑业	2.20	2.21	2.03	1.92	2.60
第三产业	38.16	37.38	36.11	37.25	36.67
交通运输、仓储和邮政业	1.68	1.56	1.23	1.25	1.57
信息传输、计算机服务和软件业	2.50	2.70	2.58	2.66	2.87
批发和零售业	9.11	8.77	7.92	7.91	6.13
住宿和餐饮业	1.53	1.53	1.31	1.35	0.93
金融业	4.63	4.75	4.63	4.92	5.99
房地产业	4.77	4.00	4.59	4.61	5.03
其他行业	13.94	14.07	13.84	14.55	14.14

注：2013 年为经普数据,各年份的生产总值由市统计局统一测算后反馈。

第三篇

人口、劳动力

杨浦区统计年鉴 2016

表 3.1 历年常住人口

单位:万人

年 份	常住人口	其 中	
		户籍常住人口	外来常住人口
2005	124.6	106.99	17.61
2006	125.6	106.34	19.26
2007	127.76	105.70	22.06
2008	129.09	105.06	24.03
2009	129.60	104.42	25.18
2010	131.32	103.79	27.53
2011	132.43	104.36	28.07
2012	132.07	105.51	26.56
2013	132.43	105.42	27.01
2014	132.37	105.62	26.75
2015	131.52	105.43	26.09

注: 2010 年为第六次人口普查年份。

表 3.2 全区各街道、镇人口分布(户籍人口)

街道名称	总户数 (户)	年 末			
		平均每户 人口数	合 计	非农业人口	未落户人口
合 计	378 405	2.87	1 084 786	1 084 784	0
定海路街道	26 522	3.25	86 143	86 143	0
平凉路街道	34 209	2.96	101 259	101 259	0
江浦路街道	27 362	2.79	76 371	76 371	0
四平路街道	28 370	3.37	95 559	95 559	0
控江路街道	32 054	2.60	83 490	83 490	0
长白新村街道	20 253	3.01	60 963	60 963	0
延吉新村街道	29 201	2.51	73 348	73 348	0
大桥街道	39 645	3.11	123 411	123 411	0
殷行街道	54 835	2.52	138 224	138 224	0
五角场街道	36 758	3.19	117 382	117 382	0
新江湾城街道	7 437	2.54	18 927	18 927	0
五角场镇	41 759	2.63	109 709	109 707	0

单位:人

总 人 口		年 龄 结 构				人口比重 (%)
男	女	18 岁以下	18 ~ 35 岁	35 ~ 60 岁	60 岁以上	
542 998	541 788	106 004	251 329	389 979	337 474	100.00
43 251	42 892	7 696	19 452	32 308	26 687	7.94
49 993	51 266	9 904	20 027	37 893	33 435	9.33
37 534	38 837	7 097	14 868	29 100	25 306	7.04
49 612	45 947	10 183	33 679	27 847	23 850	8.81
41 571	41 919	8 017	16 043	31 108	28 322	7.70
31 206	29 757	5 386	17 110	19 827	18 640	5.62
36 594	36 754	5 935	14 185	26 157	27 071	6.76
62 481	60 930	10 929	24 263	47 102	41 117	11.38
69 775	68 449	10 977	25 773	51 495	49 979	12.74
57 392	59 990	11 282	39 032	38 225	28 843	10.82
9 311	9 616	4 991	4 022	7 308	2 606	1.74
54 278	55 431	13 607	22 875	41 609	31 618	10.11

表 3.3 各街道、镇户籍人口变动情况

街道名称	出 生				死 亡	
	合 计	出生率‰	男	女	合 计	死亡率‰
全 区	7 523	6.92	3 909	3 614	10 066	9.26
定海路街道	577	6.64	301	276	852	9.80
平凉路街道	837	8.11	419	418	1 027	9.96
江浦路街道	553	7.25	265	288	718	9.42
四平路街道	655	6.84	326	329	716	7.48
控江路街道	534	6.40	291	243	881	10.56
长白新村街道	354	5.79	205	149	600	9.81
延吉新村街道	430	5.83	217	213	879	11.92
大桥街道	881	7.08	476	405	1 256	10.09
殷行街道	789	5.68	407	382	1 519	10.94
五角场街道	754	6.45	372	382	728	6.23
新江湾城	303	17.76	170	133	40	2.34
五角场镇	856	7.84	460	396	850	7.78

单位:人

死 亡		人口自然增长		迁 入		迁 出	
男	女	人 数	增长率‰	市内迁入	市外迁入	迁往市内	迁往市外
5 378	4 688	-2 543	-2.34	447	16 378	437	10 527
450	402	-275	-3.16	9	888	17	872
512	515	-190	-1.85	27	282	26	51
379	339	-165	-2.17	15	293	11	20
373	343	-61	-0.64	38	3 694	30	3 081
463	418	-347	-4.16	26	386	27	37
305	295	-246	-4.02	15	1 856	16	1 993
496	383	-449	-6.09	20	481	45	492
681	575	-375	-3.01	14	345	35	97
840	679	-730	-5.26	75	637	73	193
401	327	26	0.22	67	6 245	59	3 013
20	20	263	15.42	55	218	28	17
458	392	6	0.06	86	1 053	70	661

表 3.4 历年人口、户数及人口密度

单位:人

年 份	年 末 户籍总人口	按性别分		按农业非农业分		总户数 (户)	平均每户 人 口	人口密度 (人/平方公里)
		男	女	农 业	非农业			
2005	1 081 611	556 483	525 128	517	1 081 094	380 599	3.00	17 845
2006	1 077 499	553 065	524 434	0	1 077 499	378 471	3.00	17 778
2007	1 077 111	551 540	525 571	0	1 077 111	377 792	3.00	17 771
2008	1 081 637	551 285	530 352	0	1 081 637	377 976	2.86	17 846
2009	1 086 292	553 122	533 170	0	1 086 292	376 955	2.88	17 923
2010	1 091 563	553 124	538 439	0	1 091 563	380 701	2.87	18 010
2011	1 092 280	551 881	540 399	0	1 092 280	379 991	2.87	18 021
2012	1 093 167	550 809	542 358	0	1 093 167	379 189	2.88	18 036
2013	1 089 478	547 752	541 726	0	1 089 478	378 102	2.88	17 975
2014	1 088 552	546 319	542 233	0	1 088 552	378 430	2.88	17 960
2015	1 084 786	542 998	541 788	0	1 084 786	378 405	2.87	17 898

表 3.5 历年户籍人口出生率、死亡率、自然增长率

年 份	出 生		死 亡		自然增长	
	人数(人)	出生率(‰)	人数(人)	死亡率(‰)	人数(人)	自然增长率(‰)
2005	4 652	4.30	7 867	7.27	-3 215	-2.97
2006	4 760	4.41	7 698	7.13	-2 938	-2.72
2007	5 937	5.51	8 018	7.44	-2 081	-1.93
2008	6 112	5.66	8 433	7.81	-2 321	-2.15
2009	5 869	5.41	8 418	7.77	-2 549	-2.36
2010	6 644	6.10	8 534	7.84	-1 890	-1.74
2011	6 912	6.33	8 836	8.09	-1 924	-1.76
2012	8 607	7.88	9 194	8.41	- 587	-0.53
2013	7 746	7.10	9 248	8.47	-1 502	-1.37
2014	8 991	8.26	9 547	8.77	- 556	-0.51
2015	7 523	6.92	10 066	9.26	-2 543	-2.34

表 3.6 历年人口迁入

年 份	迁入人口 (人)	其 中		迁入率 (‰)
		本 市	外省市	
2005	20 593	425	20 168	19.0
2006	20 837	463	20 374	19.3
2007	22 472	506	21 966	20.9
2008	24 983	422	24 561	23.1
2009	25 009	424	24 585	23.0
2010	25 976	359	25 617	23.8
2011	20 361	266	20 095	18.6
2012	18 711	310	18 401	17.1
2013	17 067	399	16 668	15.7
2014	14 793	400	14 393	13.6
2015	16 825	447	16 378	15.5

表 3.7 历年人口迁出

年 份	迁出人口 (人)	其 中		迁出率 (‰)
		本 市	外省市	
2005	10 404	253	10 151	9.6
2006	11 839	339	11 500	11.0
2007	13 246	326	12 920	12.3
2008	12 834	305	12 529	11.9
2009	11 415	427	10 988	10.5
2010	12 002	592	11 410	11.0
2011	12 783	929	11 854	11.7
2012	12 801	373	12 428	11.7
2013	12 538	416	12 122	11.5
2014	12 108	373	11 735	11.1
2015	10 964	437	10 527	10.1

表 3.8 历年婚姻登记

年 份	准予结婚登记(对)	初 婚(人)	再 婚(人)	准予离婚(对)
2005	6 246	9 598	2 894	2 555
2006	11 417	19 116	3 718	3 020
2007	8 018	12 482	3 554	2 886
2008	9 976	15 707	4 245	2 800
2009	11 230	17 418	5 042	2 984
2010	9 854	14 706	5 002	2 945
2011	11 176	14 938	5 414	3 137
2012	11 093	16 495	5 691	3 433
2013	11 461	15 761	7 161	4 745
2014	10 961	15 184	6 738	4 028
2015	11 271	15 427	7 115	4 299

表 3.9 全区计划生育情况

地 区	出 生		
	人口出生总数	符合计划生育人数	计划生育率%
常住人口	9 413	9 169	97.41
外来人口	1 890	1 710	90.48
户籍人口	7 523	7 459	99.15
定海路街道	577	567	98.27
平凉路街道	837	830	99.16
江浦路街道	553	546	98.73
四平路街道	655	654	99.85
控江路街道	534	523	97.94
长白新村街道	354	352	99.44
延吉新村街道	430	430	100.00
大桥街道	881	875	99.32
殷行街道	789	784	99.37
五角场街道	754	746	98.94
新江湾城	303	301	99.34
五角场镇	856	851	99.42

注：常住人口出生数 = 户籍人口出生数 + 外来人口出生数 - 非常住人口出生数。

单位:人

分 析						领取独生子女证书	领证率 %
第一孩		第二孩		多 孩			
男	女	男	女	男	女		
3 707	3 484	1 125	1 026	43	28	20 319	9.93
615	613	316	291	36	19	1 659	2.27
3 092	2 871	809	735	7	9	18 660	13.95
239	228	59	48	3	0	1 381	12.56
343	341	76	77	0	0	1 718	13.45
205	229	60	58	0	1	1 475	15.53
237	256	88	72	1	1	1 354	11.92
221	198	70	44	0	1	1 366	13.90
167	123	38	26	0	0	866	12.44
182	171	34	42	0	1	1 008	11.96
400	343	75	61	1	1	2 789	18.94
342	321	65	60	0	1	2 082	13.72
308	285	64	97	0	0	1 885	12.59
98	76	70	55	2	2	525	14.57
350	300	110	95	0	1	2 211	14.30

表 3.10 历年户籍人口计划生育

年 份	符合计划生育 人数(人)	计划生育率 (%)	已领独生子女证 人数(人)	独生子女 领证率(%)	人口出生总数 (人)	综合避孕率 (%)
2005	4 609	99.08	58 301	36.62	4 652	91.80
2006	4 719	99.14	44 567	29.17	4 760	85.38
2007	5 907	99.49	41 615	28.71	5 937	80.50
2008	6 075	99.39	41 079	29.33	6 112	84.88
2009	5 835	99.42	36 012	25.31	5 869	80.69
2010	6 615	99.56	30 667	22.24	6 644	81.64
2011	6 882	99.57	29 057	21.15	6 912	69.92
2012	10 746	97.50	29 365	15.25	11 021	80.00
2013	7 673	99.06	24 753	19.03	7 746	80.00
2014	8 938	99.41	21 822	16.58	8 991	74.41
2015	7 459	99.15	18 660	13.95	7 523	71.68

表 3.11 从业人员、职工人数及工资情况

指 标	年末从业 人员数(人)	年末在岗职 工人数(人)	平均在岗职 工人数(人)	全部在岗职工 工资总额(万元)	全部在岗职工年 平均工资(元)
总 计	204 841	155 525	156 105	1 482 010	94 937
# 国 有	8 232	5 842	5 848	60 702	103 800
集 体	5 880	5 740	5 564	29 741	53 453
其 他	190 729	143 943	144 693	1 391 567	96 174

注：说明：2014 年起口径改为在地统计。

表 3.12 登记失业人员情况

街 镇	2010 年	2011 年	2012 年	2013	2014	2015 年
合 计	27 773	26 647	26 431	25 867	24 364	24 512
定海路街道	2 454	2 386	2 364	2 322	2 177	2 181
平凉路街道	3 168	3 083	3 113	2 989	2 775	2 833
江浦路街道	1 983	1 919	1 900	1 826	1 773	1 822
四平路街道	1 674	1 654	1 625	1 646	1 442	1 507
控江路街道	2 283	2 211	2 195	2 180	2 059	1 935
长白新村街道	1 704	1 630	1 662	1 571	1 525	1 508
延吉新村街道	2 215	2 178	2 137	2 070	2 010	1 948
大桥街道	3 493	3 401	3 257	3 206	3 106	3 170
殷行街道	4 919	4 427	4 414	4 327	3 987	4 013
五角场街道	1 701	1 655	1 659	1 622	1 526	1 573
新江湾城	71	90	104	112	108	99
五角场镇	2 108	2 013	2 001	1 996	1 876	1 923

表 3.13 生产安全事故概况

单位:人

指 标	2010	2011	2012	2013	2014	2015
死 亡	7	9	6	5	4	8
#区属企业	2	0	2	0	1	3
市属企业	0	0	0	3	2	0
外区县(省市)企业	5	9	4	2	1	5
重 伤	6	9	9	4	7	0
#区属企业	2	1	1	0	2	0
市属企业	2	4	2	1	1	0
外区县(省市)企业	2	4	6	3	4	0

表 3.14 历年劳动争议仲裁调解情况(一)

单位:件、人

指 标	2010	2011	2012	2013	2014	2015
总次数	1 829	1 614	1 399	1 459	2 593	2 437
合同争议	1 382	1 120	1 272	1 009	2 331	1 929
开除除名辞退争议	351	427	292	368	323	354
其 他	96	67	127	82	39	158

表 3.15 历年劳动争议仲裁调解情况(二)

单位:件、人

指 标	2010	2011	2012	2013	2014	2015
立案数	1 829	1 614	1 399	1 459	2 663	2 713
调解数	963	962	797	723	1 845	1 822
裁决数	866	652	585	736	748	615
其他	0	0	0	0	0	0
未结案数	167	115	17	0	70	276

表 3.16 职业技术培训及技师评聘情况

指 标	2010	2011	2012	2013	2014	2015
职业技术培训情况						
职业技术培训人员合计(人次)	20 956	25 690	23 015	25 089	18 639	19 677
#初级工	9 359	8 478	6 988	6 367	5 402	4 702
中级工	4 395	3 070	4 726	5 571	4 857	7 796
高级工及以上	5 183	5 762	6 011	6 417	5 780	3 957
上岗培训	2 019	8 380	5 290	6 734	2 600	3 222

表 3.17 外来人口总量

街道、镇	2011	2012	2013	2014	2015
总 计	236 367	265 558	281 948	259 850	259 644
定海路街道	23 501	25 418	26 361	24 462	24 914
平凉路街道	19 214	20 813	22 634	18 960	18 143
江浦路街道	15 017	17 403	19 367	19 461	19 136
四平路街道	14 532	15 165	15 479	14 305	14 991
控江路街道	14 390	16 037	16 983	15 963	15 064
长白新村街道	9 346	10 721	11 450	10 450	12 252
延吉新村街道	10 301	11 339	12 582	11 803	13 044
大桥街道	23 626	27 245	24 611	23 282	23 164
殷行街道	26 942	30 172	32 580	31 929	31 183
五角场街道	29 894	30 335	35 236	29 841	31 164
新江湾城	10 815	19 019	20 057	16 525	14 515
五角场镇	38 789	41 891	44 608	42 869	42 074

第四篇

财政、税收和 国有集体资产情况

杨浦区统计年鉴 2016

表 4.1 历年财政收入

单位:万元

项 目	2010	2011	2012	2013	2014	2015
财政收入合计	1 168 920	6 605 149	7 647 234	8 457 509	9 983 136	10 381 151
中央级财政收入	419 475	4 786 118	5 582 086	6 221 050	7 461 409	7 337 524
市级财政收入	248 719	1 173 882	1 355 428	1 466 349	1 660 613	2 085 949
区级财政收入	500 726	645 149	709 720	770 109	861 114	957 678
增值税	40 582	53 212	100 701	119 514	132 808	130 824
营业税	173 935	237 651	194 971	227 008	241 043	251 327
个人所得税	46 047	50 288	45 748	53 739	68 012	81 881
城市维护建设税	18 387	31 531	32 199	37 773	39 838	40 308
房产税	21 526	25 218	32 468	28 068	32 281	35 620
契 税	59 164	81 372	59 430	76 062	73 423	137 830
企业所得税	59 973	83 023	83 967	70 547	86 514	123 023
其 他	81 112	82 854	160 236	157 398	187 195	156 865

注: 1、根据规定将 2012、2013 年其它项中“企业所得税(财政)”调入企业所得税项目。

2、根据财政部《关于完善政府预算体系有关问题的通知》(财预【2014】368 号):从 2015 年 1 月 1 日起,11 项政府性基金收支转列一般公共预算,故 2014 年财政统计口径发生调整。

表 4.2 财政支出

单位:万元

指 标	2014	2015	比上年增长(%)
财政支出	1 405 949	1 627 577	15.8
一般公共服务	74 073	107 975	45.8
公共安全	88 267	100 652	14.0
教 育	249 328	268 817	7.8
科学技术	97 712	116 100	18.8
文化体育与传媒	24 477	18 122	-26.0
社会保障和就业	164 598	135 796	-17.5
医疗卫生	82 972	109 615	32.1
节能环保	3 175	4 377	37.9
城乡社区事务	440 588	560 167	27.1
农林水事务	16 075	13 834	-13.9
资源勘测电力信息等事务	107 575	94 400	-12.2
国 防	3 537	4 170	17.9
其 他	53 572	85 408	59.4
债务付息支出		8 144	

注: 1、根据财政部《关于完善政府预算体系有关问题的通知》(财预【2014】368号):从2015年1月1日起,11项政府性基金收支转列一般公共预算,故2014年财政统计口径发生调整。

2、由于统计口径发生变化,2015年增加债务付息支出项。

表 4.3 历年财政收入及支出表

单位:万元

年 份	财政收入	增长(%)	财政支出	增长(%)
2003	354 718	32.2	262 554	31.7
2004	444 879	25.4	329 450	25.5
2005	565 823	27.2	416 539	26.4
2006	707 213	25.0	487 930	17.1
2007	862 041	21.9	572 500	17.3
2008	1 014 833	17.7	633 496	10.7
2009	1 008 643	-0.6	714 917	12.9
2010	1 168 920	15.9	826 453	15.6
2011	6 605 149	26.6	1 031 202	24.8
2012	7 647 234	14.6	1 116 423	8.3
2013	8 457 509	10.6	1 261 042	13.0
2014	9 983 136	-	1 405 949	-
2015	10 381 151	4.0	1 627 577	15.8

注: 1、2006年由于分类支出改革,支出数做出调整。

2、2011年市区财税体制改革:①特大型企业委托所在地税务机关征管;②市区财税分成比例变化。

3、根据财政部《关于完善政府预算体系有关问题的通知》(财预【2014】368号):从2015年1月1日起,11项政府性基金收支转列一般公共预算,故2014年财政统计口径发生调整。且2014年数据与2013年及以前年度数据不可比。

表 4.4 区级财政收入情况(按收入项目分)

单位:万元

指 标	2014	2015	比上年增长(%)
总 计	861 114	957 678	11.2
增值税	132 808	130 824	-1.5
营业税	241 043	251 327	4.3
个人所得税	68 012	81 881	20.4
城市维护建设税	39 838	40 308	1.2
房产税	32 281	35 620	10.3
印花税	17 507	16 264	-7.1
土地增值税	107 731	66 018	-38.7
契 税	73 423	137 830	87.7
企业所得税	80 090	116 231	45.1
企业所得税(财政)	6 424	6 792	5.7
行政性收费	8 477	14 620	72.5
国有资产有偿使用	18 718	21 633	15.6
专项收入	10 956	17 247	57.4
其他收入	23 806	21 083	-11.4

注:根据财政部《关于完善政府预算体系有关问题的通知》(财预【2014】368号);从2015年1月1日起,11项政府性基金收支转列一般公共预算,故2014年财政统计口径发生调整

表 4.5 区级地方税收情况(按行业分)

单位:万元

指 标	2014	2015	比上年增长(%)
总 计	802 683	884 703	10.2
第二产业	97 050	87 509	-9.8
工 业	36 630	32 213	-12.1
建筑业	60 420	55 296	-8.5
第三产业	705 633	796 633	12.9
信息与软件业	14 945	16 260	8.8
批发和零售业	92 696	94 931	2.4
住宿和餐饮业	23 068	20 870	-9.5
金融业	30 052	47 685	58.7
房地产业	320 246	372 774	16.4
租赁和商务服务业	120 121	131 505	9.5
专业技术服务业	59 124	62 057	5.0
其他行业	45 381	50 551	11.4

注:上述分行业统计数据中房地产业包含契税区级收入。

表 4.6 招商分中心 2015 年税收收入完成情况

单位:万元

招商中心	区级税收	同比增长(%)	完成目标(%)
总 计	324 321	10.1	100.67
一分中心	41 368	10.4	100.69
二分中心	49 542	8.8	100.02
三分中心	34 345	9.8	100.07
四分中心	53 753	9.9	101.05
五分中心	54 310	8.9	100.93
六分中心	44 750	10.6	100.75
七分中心	46252	12.7	101.01

表 4.7 2015 年纳税百强企业名录(按纳税总额排序)

单位:万元

序 号	地区属性	单位名称	税收总额
1	委托	上海烟草集团有限责任公司	7 620 270
2	区属	西门子(中国)有限公司上海分公司	60 418
3	区属	上海市烟草贸易中心卷烟经理部	55 145
4	区属	汉高(中国)投资有限公司	53 472
5	区属	安信信托股份有限公司	49 725
6	区属	上海烟草贸易中心有限公司	41 858
7	三分中心	上海同轩置业有限公司	34 279
8	六分中心	上海合庭房地产开发有限公司	33 697
9	六分中心	上海新江湾城投资发展有限公司	31 017
10	六分中心	耐克商业(中国)有限公司	30 624
11	区属	坚实置地(上海)有限公司	29 972
12	一分中心	大陆汽车投资(上海)有限公司	23 431
13	六分中心	上海城投悦城置业有限公司	21 015
14	区属	上海市政工程设计研究总院(集团)有限公司	20 880
15	一分中心	上海君兰置业有限公司	20 836
16	区属	同济大学建筑设计研究院(集团)有限公司	19 344
17	区属	上海杨浦置地有限公司	17 961
18	一分中心	安莉芳(上海)有限公司	17 744
19	区属	上海中悦房地产开发有限公司	17 467
20	四分中心	上海携程国际旅行社有限公司	14 549
21	六分中心	上海肯德基有限公司	14 461
22	区属	上海同硕房地产发展有限公司	14 098
23	六分中心	上海庆安置业有限公司	13 984
24	五分中心	上海东方电视购物有限公司	13 791
25	区属	上海实业发展股份有限公司	13 715

表 4.7 续表 1

单位:万元

序 号	地区属性	单位名称	税收总额
26	一分中心	李尔(上海)管理咨询有限公司	13 709
27	六分中心	上海山溪地房地产开发有限公司	13 507
28	区属	复旦大学	13 400
29	二分中心	欧尚(中国)投资有限公司	13 208
30	五角场镇	上海恒申置业有限公司	13 187
31	区属	上海烟草集团杨浦烟草糖酒有限公司	13 177
32	创智天地	国际商业机器全球服务(大连)有限公司上海分公司	12 533
33	区属	上海润地房产有限公司	12 101
34	中船科技园	中船工业成套物流有限公司	11 830
35	六分中心	上汽大通汽车有限公司	11 774
36	区属	同济大学	11 668
37	五角场镇	中信建投证券股份有限公司上海分公司	11 558
38	区属	上海拖拉机内燃机有限公司	11 310
39	四分中心	中怡保险经纪有限责任公司	11 061
40	五角场镇	上海军华置业有限公司	10 398
41	五分中心	上海万达商业广场置业有限公司	10 198
42	二分中心	上海制皂厂	9 891
43	六分中心	耐克体育(中国)有限公司杨浦分公司	9 693
44	区属	上海城投水务(集团)有限公司	9 662
45	委托	中国电信股份有限公司上海信息网络部	9 508
46	一分中心	上海盛冠房地产开发有限公司	9 464
47	区属	上海复旦微电子集团股份有限公司	9 263
48	区属	上海市杨浦区建设工程总承包有限公司	9 176
49	区属	上海保辉房地产开发有限公司	8 988
50	区属	上海交通大学医学院附属新华医院	8 768

表 4.7 续表 2

单位:万元

序 号	地区属性	单位名称	税收总额
51	区属	上海同济城市规划设计研究院	8 333
52	区属	上海柴油机股份有限公司	8 322
53	六分中心	上海冠浦房地产开发经营有限公司	8 063
54	区属	上海新世纪资信评估投资服务有限公司	7 802
55	五分中心	上海又一城购物中心有限公司	7 528
56	创智天地	上海创智天地发展有限公司	7 102
57	三分中心	上海市基础工程集团有限公司	6 732
58	创智天地	易安信信息技术研发(上海)有限公司	6 467
59	区属	中国农业银行股份有限公司上海五角场支行	6 050
60	五分中心	上海汇姿百货有限公司	5 825
61	五高科	上海邮电设计咨询研究院有限公司	5 727
62	五分中心	上海中企人力资源咨询有限公司	5 566
63	四分中心	中泰证券股份有限公司上海分公司	5 453
64	一分中心	上海宝地杨浦房地产开发有限公司	5 277
65	区属	上海财经大学	5 209
66	三分中心	上海元宇置业有限公司	5 162
67	区属	上海克莱德贝尔格曼机械有限公司	5 161
68	二分中心	上海远洋运输有限公司	5 032
69	二分中心	交通运输部上海打捞局	4 955
70	四分中心	上海华拓医药科技发展有限公司	4 840
71	委托	中国电信股份有限公司上海东区电信局	4 816
72	五角场镇	欧艾斯设施管理服务(上海)有限公司	4 781
73	二分中心	上海杨浦区新东方进修学校	4 759
74	六分中心	上海六禾投资管理中心(有限合伙)	4 702
75	五分中心	上海完美时空软件有限公司	4 653

表 4.7 续表 3

单位:万元

序 号	地区属性	单位名称	税收总额
76	五高科	华东中建地产有限公司	4 617
77	五高科	上海国骏投资有限公司	4 517
78	区属	上海新彩置业有限公司	4 229
79	五角场镇	中信建投证券股份有限公司上海华灵路证券营业部	4 219
80	区属	上海依科绿色工程有限公司	4 146
81	二分中心	北京世邦魏理仕物业管理服务有限公司上海分公司	4 061
82	一分中心	上海堃泰房地产有限公司	3 998
83	区属	上海城投置地(集团)有限公司	3 925
84	五高科	上海天臣防伪技术股份有限公司	3 839
85	五高科	TIG CHINA LLC (汇通百达网络科技(上海)有限公司) HUBS ONE LTD	3 798
86	五分中心	上海国际企业商务咨询服务有限公司	3 747
87	知识产权园	好佰姿(上海)服饰商贸有限公司	3 738
88	区属	上海梅林食品有限公司	3 708
89	五分中心	上海完美世界网络技术有限公司	3 530
90	区属	上海工具厂有限公司	3 445
91	区属	上海德瑞斯华海船用设备有限公司	3 333
92	一分中心	上海东方明珠实业发展有限公司	3 279
93	区属	上海理工大学	3 258
94	区属	上海百安居建材超市有限公司	3 210
95	四分中心	上海易铭天企业管理有限公司	3 150
96	五角场镇	上海欧尚超市有限公司	3 118
97	五角场镇	上海硕和房地产开发有限公司	3 075
98	云基地	威睿信息技术(中国)有限公司上海分公司	3 056
99	区属	宁德市沪宁融资担保有限公司	3 040
100	五分中心	五矿钢铁上海有限公司	2 998

表 4.8 历年国有集体资产情况

单位:亿元

指 标	户数(户)	资产总额	负债总额	集体资产总量	所有者权益	国有资产总量
2010 年国有资产总额	610	710.27	513.13		197.14	204.73
# 国有企业	172	563.07	437.31		125.76	105.09
行政事业单位	367	147.20	75.82		71.38	71.38
国有建设项目	71					28.26
2010 年集体企业资产总额	175	22.48	18.13	2.85	4.35	
2011 年国有资产总额	612	785.58	573.37		212.21	248.41
# 国有企业	172	608.76	479.92		128.84	116.25
行政事业单位	366	176.82	93.45		83.37	83.37
国有建设项目	74					48.79
2011 年集体企业资产总额	171	21.72	17.39	2.63	4.34	
2012 年国有资产总额	606	860.36	622.87		237.49	267.30
# 国有企业	170	645.24	505.37		139.87	128.72
行政事业单位	358	215.12	117.50		97.62	97.62
国有建设项目	78					40.96
2012 年集体企业资产总额	175	16.97	12.56	2.52	4.41	
2013 年国有资产总额	627	873.44	634.60		238.84	175.00
# 国有企业	161	665.75	520.47		145.28	133.85
行政事业单位	352	207.69	114.13		93.56	-
国有建设项目	114					41.15
2013 年集体企业资产总额	151	15.47	12.55	2.64	2.92	
2014 年国有资产总额						
# 国有企业	116	647.96	505.15		142.82	139.29
行政事业单位	347	233.04	112.07		120.97	
2014 年集体企业资产总额	91	10.66	8.78	1.62	1.88	
2015 年国有资产总额						
# 国有企业	107	695.80	526.38		169.42	165.80
行政事业单位	373	229.40	111.54		117.86	
2015 年集体企业资产总额	86	10.77	8.87	1.62	1.90	

注: 其中企业的国有/集体资产总量为合并口径下的数值。

第五篇

固定资产投资 和城市建设

杨浦区统计年鉴 2016

表 5.1 历年固定资产投资概况

	单 位	2010	2011	2012	2013	2014	2015
全区固定资产投资	亿元	142.82	159.80	179.04	199.03	220.01	251.00
其中：基本建设	亿元	31.91	48.78	48.10	62.80	14.88	41.59
更新改造投资	亿元	8.68	9.22	13.92	15.06	15.08	13.79
房地产开发投资	亿元	102.23	101.80	117.02	121.17	190.04	195.62
房地产开发经营情况							
全年住宅施工面积	万平方米	200.00	189.10	161.85	88.21	102.29	91.71
全年住宅竣工面积	万平方米	46.40	105.50	52.06	132.90	39.66	36.33

注：2014 年将旧区改造投资纳入房地产开发土地成本。旧改项目投资安排纳入区建设财力项目。

表 5.2 房地产市场情况(预售、现售及存量房)

项 目	2014	2015	增长(%)
商品房(住宅)销售总套数(套)	4 559	3 201	-29.8
预售成交套数	3 192	1 491	-53.3
现售成交套数	1 367	1 710	25.1
商品房(住宅)销售总面积(万平方米)	47.9	44.7	-6.7
预售成交面积	35.7	19.5	-45.4
现售成交面积	12.2	25.2	106.9
商品房(住宅)成交总金额(亿元)	154.2	193.9	25.7
预售成交金额	127.2	85.6	-32.7
现售成交金额	27.0	108.3	300.8
存量房(住宅)成交总套数(套)	9 815	16 871	71.9
存量房(住宅)销售总面积(万平方米)	63.8	115.8	81.5
存量房(住宅)成交总金额(亿元)	147.6	323.7	119.3

注：仅为住宅数据,不包括商办及其他。

表 5.3 住宅房屋基本情况

指 标	2012	2013	2014	2015
住宅施工面积(万平方米)	161.85	176.77	102.29	91.71
住宅竣工面积(万平方米)	52.06	58.19	39.66	36.33
住宅新开工面积(万平方米)	42.09	66.96	13.94	23.28
公共租赁(入住户)	981	1 872	2 047	2 068
廉租住房(户)	12 574	13 640	14 557	15 391
发放租金(万元)	6 372	7 746	8 838	9 207
经济适用房(签约户)	5 789	9 209	0	0

表 5.4 亿元以上基本建设项目

单位:万元

项目名称	本年度 完成投资额	自开始到本年度 完成投资额
三门路下立交	10 000	10 000
长阳路(宁国路—内江路)拓宽改建	28 834	33 767
截污纳管工程	9 745	17 245
滨江南段路网(一期)	1 600	1 600
长阳路(大连路—宁国路)道路改建工程	23 727	23 727
大定海排水管网改造	6 500	9 000

表 5.5 完成投资额前十家房地产企业经营情况

单位:万元

单位名称	本年完成投资	总施工面积(平方米)	资产总计
上海隆矩房地产开发有限公司	150 000	119 440	420 195
上海君庭置业有限公司	55 867	90 974	131 900
中先国际控股有限公司	54 769	185 826	664 436
上海海锦房地产有限公司	36 059	98 881	172 715
上海合庭房地产开发有限公司	36 034	162 782	371 751
上海圣骊苑房地产有限公司	30 100	19 796	68 530
上海庆安置业有限公司	28 862	106 174	58 962
上海广林物业管理有限公司	27 466	26 722	60 148
上海筑居房地产开发经营有限公司	25 693	114 845	151 961
上海恒申置业有限公司	24 688	65 892	374 707

表 5.6 建筑业主要指标

指 标	2013	2014	2015
总产值	2 696 762.1	2 522 025.6	3 339 009.6
#装饰装修产值	344 359.1	309 097.0	321 112.4
按构成分			
建筑工程产值	2 323 376.1	2 223 816.1	2 999 637.8
安装工程产值	275 172.5	257 452.7	3 237 505.5
其他产值	98 213.5	40 756.8	15 621.3
竣工产值	1 282 319.6	835 919.1	1 167 636.3
房屋建设施工面积(平方米)	7 930 104.0	7 649 016.0	7 921 679.0
房屋建筑竣工面积(平方米)	2 259 675.0	2 021 964.0	1 969 063.0
年末从业人员(人)	68 888	59 820	59 917

表 5.7 建筑业总产值按产值分类

单位:万元

类 别	总产值	其 中		竣工产值
		建筑工程	安装工程	
总 计	3 339 009.6	2 999 637.8	323 750.5	1 167 636.3
按登记注册类型分				
内 资	3 320 737.2	2 981 365.4	323 750.5	1 163 276.6
# 国 有	55 044.4	88.6	54 952.4	31 131.1
私 营	1 230 386.5	1 048 345.0	27 595.5	128 364.7
港澳台商投资	14 939.5	14 939.5	0.0	2 644.4
外商投资	3 332.9	3 332.9	0.0	1 715.3
按行业分				
房屋和土木工程	2 743 964.7	2 555 125.2	176 069.7	901 042.5
建筑安装工程	240 009.5	111 875.3	125 978.3	178 842.8
建筑装饰工程	343 708.6	325 307.5	18 005.5	79 681.6
其他建筑业	11 326.8	7 329.8	3 697.0	8 069.4
按资质标准分				
# 施工总承包	2 746 165.5	2 540 932.8	192 532.4	884 253.0
专业承包	592 844.1	458 705	131 218.1	283 383.3

表 5.8 历年房地产销售情况

年 份	成交套数(套)	成交面积(平方米)	成交金额(万元)
2005	1 412	163 561.11	88 558.71
2006	1 550	183 974.67	170 116.48
2007	3 894	369 781.24	334 874.01
2008	4 705	414 915.96	302 771.02
2009	5 104	493 239.10	402 494.32
2010	3 766	543 408.20	304 952.10
2011	2 784	279 967.70	257 973.90
2012	793	131 971.80	279 618.40
2013	2 385	193 602.10	400 645.40
2014	2 745	199 899.70	383 079.90
2015	3 711	516 236.40	1 490 672.20

注：历年房地产现售包括住宅、商办及其他。

表 5.9 历年房地产预售情况

年 份	成交套数(套)	成交面积(平方米)	成交金额(万元)
2005	4 453	478 142.52	452 946.23
2006	6 646	761 710.04	758 535.04
2007	7 987	886 192.21	1 088 165.94
2008	2 050	215 965.87	317 958.17
2009	3 069	362 303.87	785 731.68
2010	2 125	326 867.60	924 503.60
2011	2 822	330 407.60	993 272.50
2012	2 051	218 315.00	667 215.90
2013	3 329	431 047.30	1 599 018.10
2014	3 574	419 901.30	1 420 024.90
2015	1 638	210 555.20	903 672.30

表 5.10 历年房地产存量房交易情况

年 份	成交套数(套)	成交面积(平方米)	成交金额(万元)
2005	11 722	856 169.32	707 502.03
2006	12 647	909 153.20	718 390.95
2007	14 227	993 471.02	878 046.09
2008	8 878	667 802.82	682 510.53
2009	19 063	1 298 681.61	1 655 554.95
2010	12 125	841 664.60	1 294 607.40
2011	8 537	599 151.60	1 062 206.50
2012	9 566	682 147.00	1 181 686.50
2013	16 679	1 291 255.60	2 386 664.50
2014	10 671	695 492.40	1 559 243.20
2015	17 684	1 211 247.60	3 334 398.20

注：历年房地产现售包括住宅、商办及其他。

表 5.11 历年房屋征收情况

年 份	房屋征收 决定(个)	征收居民 (户)	征收单位 (个)	征收面积 (万平方米)	其 中	
					居住面积	非居住面积
2005	9	2 414	6	7.33	7.33	
2006	18	6 637	6	16.93	16.93	
2007	26	1 030	5	7.36	2.76	4.60
2008	4	1 468	3	5.48	5.10	0.38
2009	16	6 176	3	25.50	12.55	12.95
2010	14	3 520	6	11.78	8.45	3.33
2011	0	3 842	5	11.27	7.56	3.71
2012	7	5 066	5	10.68	9.69	0.99
2013	3	5 518	5	14.05	11.34	2.71
2014	5	5 038	6	18.69	15.12	3.57
2015	9	5 068	42	15.05	14.06	0.99

注：1、房管局从2007年开始统计非居住面积，征收面积=居住面积+非居住面积。
2、2012年起房屋拆迁情况统一更名为房屋征收情况，指标名称作相应的调整。

表 5.12 历年住宅建设情况

单位：万平方米

年 份	施工面积	竣工面积
2005	288.8	120.4
2006	244.5	52.4
2007	272.8	166.0
2008	243.4	133.4
2009	188.1	46.6
2010	200.0	46.4
2011	189.1	105.5
2012	161.9	52.1
2013	176.8	58.2
2014	143.2	68.0
2015	65.8	20.0

注：2015年职能部门调整统计口径，仅为纯住宅面积。

表 5.13 城市建设情况(一)

指 标	单 位	2015 年
已通车轨道交通长度	公里	23.7
已通车轨道交通站点数	个	25
道路长度	公里	298.6
主干路长度	公里	44.3
次干路长度	公里	77
支路长度	公里	195.6
快速路长度	公里	19.9
#内环线长度	公里	6.7
中环线长度	公里	10.9
南段滨江核心区岸线长度	公里	5.5
南段滨江核心区开发范围	平方公里	1.85
天然气管道长度	公里	916.99
燃气总管(DN1200)	公里	9
燃气中压管道(DN200-500)	公里	166.99
燃气低压管道(DN100-500)	公里	741
燃气调压站	座	174
燃气总用户数	万户	44.7
天然气居民户数	万户	44.1
天然气企事业单位用户	户	2 949
人工燃气用户	户	2 570
液化气的餐饮业单位	家	960
输油管道长度	公里	6.44
#浦西地面高架敷设	米	750
杨浦油库库内	米	5 690

注：道路长度不包括快速路。

表 5.14 城市建设情况(二)

指 标	单 位	2015 年
全区道路条数	条	228
全区道路面积	万平方米	543.8
道路平均宽度	米	18.29
轨道交通密度	公里/平方公里	0.39
道路密度(长度计算)	公里/公里 ²	4.92
道路密度(面积计算)	米 ² /公里 ²	89 735.9
人均道路面积(常住人口计算)	米 ² /人	4.03
好路率	%	94.4
道路停车泊位数	个	2 360
区域内公交线路	条	99
城市桥梁	座	63
黄浦江岸线长度	公里	26.43
城市河道长度	公里	56.19
防洪堤长度	公里	26.74
城市排水管道长度	公里	625.2
城市污水管道长度	公里	175.1
污水管网覆盖率	%	100
污水纳管率	%	100
水功能区水质达标率	%	70
截污纳管率	%	90
排水管网覆盖率	%	95
防洪泵站	个	39
建筑工地数	条	167

表 5.15 历年城市环境卫生情况

单位:吨

指 标	2013 年	2014 年	2015 年
生活垃圾清除量			
合 计	362 728.4	368 581.0	373 550.6
进入市生活垃圾末端处置系统处理	327 971.5	325 942.0	322 905.2
生活垃圾专项处理量(不进入市生活垃圾末端处置系统)			
小 计	34 756.9	42 639.0	50 645.4
分类厨余及果皮菜叶	18 300.7	25 579.0	30 518.6
餐 厨	13 262.7	13 247.0	16 376.3
大件垃圾	1 962.2	2 489.0	3001.9
回收利用	1 229.0	1 323.0	747.8
有害垃圾	2.3	1.0	0.8
建筑垃圾清运量	768 041.0	215 170.0	265 580.0
粪便清除量	117 242.8	113 040.0	111 023.4

表 5.16 环境保护主要指标

指 标	单 位	2012 年	2013 年	2014 年	2015 年
二氧化硫浓度	毫克/标立方米	0.023	0.022	0.017	0.015
二氧化氮浓度	毫克/标立方米	0.048	0.050	0.045	0.048
可吸入颗粒物	毫克/标立方米	0.072	0.082	0.073	0.072
化学需氧量排放量	吨	493	234.5	184.7	103.0
氨氮排放量	吨	75	30.9	18.7	15.2
二氧化硫排放量	吨	200	0	0	0
氨氮化物排放量	吨	246.4	246.4	246.4	246.4
区域环境噪声平均值	DB(A)	昼间 55.5/ 夜间 48.4	昼间 55.5/ 夜间 48.9	昼间 55.6/ 夜间 48.6	昼间 53.4/ 夜间 50.0
城市交通干线噪声平均值	DB(A)	昼间 71.3/ 夜间 68.4	昼间 71.5/ 夜间 68.9	昼间 71.3/ 夜间 68.9	昼间 69.7/ 夜间 69.6
环境噪声达标区覆盖率	%	100	100	100	100
工业固体废物综合利用率	%	100	100	100	100

注：区域环境噪声平均值为市环保局统一返还数。

表 5.17 历年城市环境卫生设施情况

单位：座

年 份	公 共 厕 所	化粪池	蓄粪池	倒粪池	垃 圾 收 集 站	其 中			废 物 箱	清 扫 道 路(段)	
						压 缩 站	垃 圾 管 道	其 他			
2007	136	4 463	200	225	1	1 540	60	102	1 378	2 565	904
2008	141	4 816	188	220	1	1 538	65	88	1 385	3 032	920
2009	143	4 590	184	216	1	1 508	71	88	1 349	5 137	920
2010	139	4 485	176	215	1	1 513	86	88	1 339	5 009	920
2011	141	4 505	176	220	1	1 232	100	88	1 044	4 823	931
2012	145	4 502	166	213	1	1 540	110	88	1 342	2 758	934
2013	145	4 477	158	209	1	1 535	112	88	1 335	2 876	940
2014	148	4 539	153	188	1	1 525	118	3	1 407	2 897	946
2015	151	4 530	148	187	1	1 525	121	3	1 402	2 615	953

注：1、公共厕所不包含社会公厕。

2、2009 年废物箱设置量大的主要原因是迎世博市容环境保障需要及完善江湾新城道路上环卫设施。

3、2014 年双创期间封闭大部分垃圾管道。

表 5.18 历年主要环卫车辆情况

单位:辆

年 份	合 计	垃圾车	吸粪车	扫路车	洒水冲洗车
2008	231	143	38	34	16
2009	296	196	39	41	20
2010	246	153	37	38	18
2011	251	160	37	36	18
2012	287	187	37	43	20
2013	286	187	37	42	20
2014	252	141	49	42	20
2015	281	185	37	39	20

表 5.19 城市园林绿化情况

指 标	单 位	2011	2012	2013	2014	2015
城市园林绿地面积	公顷	1 373.35	1 377.71	1 381.71	1 374.28	1 386.97
公共绿地	公顷	459.50	462.54	465.54	468.84	471.66
# 公园面积	公顷	211.45	211.45	211.45	211.45	218.80
街道绿化	公顷	203.05	205.09	207.19	210.39	203.36
集中绿地	公顷	46.00	46.00	46.90	47.00	49.50
专用绿地	公顷	828.40	846.64	847.64	870.75	894.50
行道树覆盖面积	公顷	79.56	85.56	83.56	83.82	102.37
公园数	个	14	14	14	14	15
全年游园人数	万人次	1 773.69	1 990.77	1 865.63	1 971.52	1 828
全年植树数	万株	33.23	19.97	12.85	16.68	50.03
绿化覆盖率	%	24.10	24.55	24.59	25.03	25.42
人均公共绿地面积	平方米/人	4.21	4.23	4.26	4.3	4.32

注: 2010 年开始街道绿化, 专用绿地和绿化覆盖率采用遥感统计。

表 5.20 环境综合整治(一)

项 目	单 位	2014	2015	增减量
锅炉烟尘排放达标率	%	100.00	100.00	0.00
工业炉、窑烟尘排放达标率	%	100.00	100.00	0.00
烟尘控制区复盖率	%	100.00	100.00	0.00
环境噪声达标区复盖率	%	100.00	100.00	0.00
工业固体废物综合利用和处置率	%	100.00	100.00	0.00
降尘量	吨/月、平方公里	5.30	5.40	1.90

表 5.21 环境综合整治(二)

项 目	单 位	2010	2011	2012	2013	2014	2015
烟尘排放统计工业锅炉数	台	33	28	26	25	24	24
烟尘排放统计工业炉(窑)数	台	11	13	16	10	9	4
建成环境噪声达标区面积	平方公里	60.61	60.61	60.61	60.61	60.61	60.61
工业固体废物产生量	万吨	24.48	3.8	2.9	2.44	2.23	1.31
工业废水治理设施数	套	44	24	22	27	27	27
危险废物综合利用和处置量	吨	0.13	934	890	495.5	516.5	371.1
工业废水排放量	万吨	775.03	580	607	559.5	482.8	360.9

第六篇

工业

杨浦区统计年鉴 2016

表 6.1 工业总产值、销售产值和新产品产值

单位:万元

类 别	单位数 (个)	总产值	销售产值	其 中 —— 出口交货值	用电量 (万千瓦时)	从业人员 平均人数 (人)
总 计	462	11 848 106.4	11 600 341.0	485 239.4	36 178	27 829
按隶属关系分						
中央属	12	10 543 762.7	10 304 835.6	427 572.0	24 186.8	7 764
市 属	28	763 635.4	752 586.1	33 924.1	9 844.6	9 870
区 属	9	20 627.4	20 993.2	1 667.0	84.5	449
街道属	2	13 290.5	15 535.1	0	90.1	308
镇 属	1	39.8	39.8	0	0	9
无主管	410	506 750.6	506 351.2	22 076.3	1 972.2	9 429
按登记注册类型分						
内 资	438	11 648 802.4	11 398 051.6	484 321.0	35 686.8	26 307
港澳台商投资	7	10 283.3	11 052.7	918.4	15.0	155
外商投资	17	189 020.7	191 236.7	0	476.3	1 367
按轻、重工业分						
轻工业	154	10 371 406.3	10 123 574.5	135 493.4	14 585.4	9 548
重工业	308	1 476 700.1	1 476 766.5	349 746.0	21 592.8	18 281

表 6.2 规模以上工业企业生产销售情况(区域范围)

单位:万元

部 门	单位数 (个)	总产值	利 润	销售产值	其 中 出口交货值	用电量 (万千瓦时)	从业人员 平均人数 (人)
总 计	71	11 667 470.4	2 530 392.2	11 419 705.0	485 239.4	36 178	21 293
定海街道	10	111 566.6	10 433.7	107 608.7	2 806.5	1 474.6	1 533
平凉街道	7	414 330.5	945.7	417 665.3	311 814.6	9 974.6	4 842
江浦街道	1	10 051 012.5	2 432 317.0	9 806 928.4	116 506.0	11 891.3	3 545
四平街道	4	209 56.0	599.5	21 450.8	918.4	145.9	242
控江街道	3	44 571.7	4 960.2	46 661.7	0	18.5	183
长白街道	8	158 841.6	-16 469.4	153 812.8	13 185.5	2 686.4	2 224
延吉街道	3	15 208.8	6 442.2	14 937.7	0	37.0	196
殷行街道	10	405 387.5	29 318.9	405 686.0	17 843.7	4 816.9	4 376
大桥街道	9	116 901.1	4 929.1	116 555.1	11 098.1	236.1	796
五角场街道	9	264 158.1	55 115.3	265 636.3	10 936.4	4 798.1	2 881
新江湾城街道	1	2 826.7	-676.0	2 917.6	130.2	31.7	128
五角场镇	6	61 709.3	2 476.0	59 844.6	0	67.1	347

表 6.3 规模以上工业企业主要指标

单位:万元

类 别	单位数 (个)	年末资产 总 计	流动资产 合 计	年末负债 合 计	主营业务 收 入	利润总额	税金总额
总 计	71	15 861 728.2	11 788 193.3	3 965 448.5	11 478 373.9	2 530 392.2	8 387 548.9
按隶属关系分							
中央属	7	13 944 337.2	10 417 267.6	3 235 284.7	10 286 574.1	2 448 178.1	8 303 994.8
市 属	18	1 475 391.9	1 042 426.4	525 298.4	783 816.5	56 512.8	58 198.6
区 属	3	32 848.8	18 131.5	13 907.5	20 683.0	758.1	791.7
街道属	2	9 496.7	8 793.2	5 747.9	15 270.2	-39.3	735.5
镇 属	0	0	0	0	0	0	0
无主管	41	399 653.6	301 574.6	185 210.0	372 030.1	24 982.5	23 828.3
按登记注册类型分							
内 资	58	15 693 018.0	11 638 669.7	3 867 701.6	11 293 446.0	2 519 604.8	8 371 822.4
港澳台商投资	2	8 320.2	5 860.1	4 012.6	10 188.3	-83.4	295.0
外商投资	11	160 390.0	143 663.5	93 734.3	174 739.6	10 870.8	15 431.5
按轻、重工业分							
轻工业	23	12 468 978.0	9 560 805.9	1 643 633.8	10 075 368.2	2 445 578.0	8 300 500.1
重工业	48	3 392 750.2	2 227 387.4	2 321 814.7	1 403 005.7	84 814.2	87 048.8

表 6.4 高新技术产业主要指标

单位:万元

类 别	工业总产值	年末资产总计	主营业务收入	利润总额	税金总额
总 计	239 827.0	318 214.9	261 324.3	23 694.5	20 070.2
按类别分					
新材料	2 875.6	13 447.9	4 734.6	566.5	268.3
电子信息	106 265.0	139 626.1	106 504.3	21 843.7	10 342.4
生物医药技术	3 257.4	21 150.5	2 343.8	-578.5	59.8
光机电一体化	127 429.0	143 990.4	147 741.6	1 862.8	9 399.7
环境保护	0	0	0	0	0
按登记注册类型分					
内 资	203 968.2	293 667.0	226 026.1	24 212.6	15 485.1
港澳台商投资	0	0	0	0	0
外商投资	35 858.8	24 547.9	35 298.2	-518.1	4 585.1

表 6.5 工业企业完成产值亿元以上单位

单位:万元

名次	名称	产值
1	上海烟草集团有限责任公司	10 051 012.5
2	上海船厂船舶有限公司	370 066.0
3	上海柴油机股份有限公司	213 993.3
4	上海拖拉机内燃机有限公司	113 030.5
5	上海复旦微电子集团股份有限公司	95 576.3
6	上海克莱德贝尔格曼机械有限公司	66 172.5
7	上海梅林食品有限公司	55 058.8
8	上海闸电燃气轮机发电有限公司	54 518.8
9	上海汽车商用车有限公司	49 849.8
10	上海乐惠米业有限公司	49 374.2
11	上海工具厂有限公司	48 967.0
12	上海机床厂有限公司	43 667.4
13	上海德瑞斯华海船用设备有限公司	34 048.0
14	上海电缆厂有限公司	33 399.5
15	上海东海风力发电有限公司	25 302.5
16	布鲁克电缆(上海)有限公司	24 999.6
17	上海纺印利丰印刷包装有限公司	23 152.3
18	上海正广和饮用水有限公司	20 619.4
19	上海建工材料工程有限公司第五构件厂	20 377.3
20	上海邮政通用技术设备公司	15 380.7
21	上海奥力福实业有限公司	14 654.9
22	英联马利食品(上海)有限公司	12 085.0
23	上海铭扬明方混凝土制品有限公司	11 750.9
24	上海三爱思试剂有限公司	11 210.9
25	上海复旦四维印刷有限公司	10 816.1
26	上海藤仓橡塑电缆有限公司	10 709.0

表 6.6 工业企业完成利润 1000 万以上单位

单位:万元

名次	名称	利润总额
1	上海烟草集团有限责任公司	2 432 317.0
2	上海拖拉机内燃机有限公司	33 748.0
3	上海复旦微电子集团股份有限公司	20 682.4
4	上海柴油机股份有限公司	10 383.2
5	上海闸电燃气轮机发电有限公司	9 949.5
6	上海工具厂有限公司	7 789.7
7	上海克莱德贝尔格曼机械有限公司	6 629.4
8	上海希艾曲仪器经营部	6 122.1
9	上海汽车商用车有限公司	5 844.4
10	上海纺印利丰印刷包装有限公司	5 316.5
11	上海德瑞斯华海船用设备有限公司	4 679.5
12	上海纺印印刷包装有限公司	4 226.2
13	上海梅林食品有限公司	3 784.9
14	上海承东机电设备有限公司	3 058.6
15	上海建工材料工程有限公司第五构件厂	1 981.2
16	上海金东唐科技股份有限公司	1 596.8
17	上海绮颖服饰有限公司	1 407.0
18	上海正广和饮用水有限公司	1 368.7
19	上海光和光学制造股份有限公司	1 062.7
20	上海神添实业公司	1 001.0

表 6.7 上海市高新技术项目成果转化项目

新产品名称	企业名称
同筑 BIM 工程管理平台软件(TOS)	上海同筑信息科技有限公司
数字化医用诊断 X 射线成像系统(EX5000 - DDR)	伊士通(上海)医疗器械有限公司
布尔商业智能总线软件	上海布尔软件科技发展有限公司
智慧楼宇 BIM 系统管理软件	上海同筑信息科技有限公司
高强度环境友好型橡胶 - 金属热硫化改性胶黏剂	上海普力通新材料科技有限公司
扬讯知趣天气预报手机软件	上海扬讯计算机科技股份有限公司
基于云计算技术的水库综合调度管理系统集成	上海驰云信息科技有限公司
高通量医学代谢组学分析测试平台	上海聚类生物科技有限公司
河道水体生态修复系统	上海水生环境工程有限公司
光纤光谱仪 FX	上海复享仪器设备有限公司
基于微谱分析技术的水性聚氨酯胶黏剂技术咨询服务	上海微谱化工技术服务有限公司
LD - GY 智控节能装置	上海联达节能科技有限公司
工业网络防火墙(ZFW - R2100)	上海展湾信息科技有限公司
Φ160mm、Φ200mm、Φ240mm 纳米级玻璃母盘基片	上海光和光学制造股份有限公司
医通在线健康管理应用服务	上海好医通健康信息咨询有限公司
SamMax 品牌广告网络管理软件	上海传漾广告有限公司
艾耐基生物质热解气化炉	上海艾耐基节能科技有限公司
女性孕前健康基因检测服务	上海中优医药高科技有限公司
硅烷协效阻燃剂	涌奇材料技术(上海)有限公司
美琦浦悦 IPTV 综合保障管理软件	上海美琦浦悦通讯科技有限公司
FM175 型电路	上海复旦微电子集团股份有限公司
基于大数据的移动互联网内容推送管理平台	小沃科技有限公司
同磊敏捷建造协同管理软件 V1.0	上海同磊土木工程技术有限公司
二代蓄热式高效节能燃烧技术	上海安可科技股份有限公司
EFG - 1000 型生活垃圾焚烧机械炉排	上海南一环保科技有限公司
E2 平台前纵梁总成	上海拖拉机内燃机有限公司
FM15160 安全芯片	上海复旦微电子集团股份有限公司
保资声磁防盗天线	上海保资电子有限公司
EX5000S - DDR 型数字化医用诊断 X 射线成像系统	伊士通(上海)医疗器械有限公司
机器人防护服橡胶材料(CY - 03 型)	上海春雨自动化设备防护技术有限公司
生育健康检测数据分析平台服务	上海恒健生物技术有限公司

第七篇

批 发 零 售 业 和 住 宿 餐 饮 业

杨浦区统计年鉴 2016

表 7.1 限额以上批发零售贸易业购销存总额

单位:万元

指 标	2014	2015	增长(%)
商品购进总额	22 696 450.3	14 977 269.1	-29.4
#进 口	258 830.7	630 698.5	30.4
商品销售总额	23 524 329.8	16 293 008.0	-25.6
批 发	20 983 818.5	13 667 326.0	-29.5
#出 口	293 409.8	505 753.6	36.5
零 售	2 540 511.3	2 625 682.0	3.4
年末库存总额	1 585 921.1	819 075.3	-46.8

注:增幅计算以2015年限上单位为基础,剔除上年度无数据的单位产生。

表 7.2 限额以上批发零售业、住宿餐饮业主要财务指标

单位:万元

指 标	2014	2015	增长(%)
主要营业收入	21 171 608.1	14 343 007.0	-25.9
主要业务成本	20 271 537.8	13 517 049.0	-27.1
主要业务税金及附加	41 422.4	39 101.8	0.1
其他业务利润	43 083.6	27 848.7	-33.1
销售费用	328 131.8	321 656.8	-2.0
管理费用	384 749.2	382 780.0	1.4
财务费用	103 847.5	71 546.4	-35.6
利润总额	244 151.8	-16 724.9	-142.9
资产总计	8 715 167.2	6 721 414.0	-18.0
#流动资产	7 276 858.0	5 196 405.1	-24.0
#存 货	842 131.9	624 670.4	-20.4
负债合计	7 104 178.3	5 545 718.1	-19.9
所有者权益合计	1 610 988.9	1 175 695.9	-7.5

注:增幅计算以2015年限上单位为基础,剔除上年度无数据的单位产生。

表 7.3 主要超市公司在杨浦区门店的销售情况

单位:万元

名 称	销售额	增长(%)
农工商超市(集团)有限公司	10 677.0	-12.2
上海家得利超市有限公司	6 598.3	4.9
上海伍缘现代杂货有限公司	10 231.3	-4.5
上海良友金伴便利连锁有限公司	12 118.8	23.8

表 7.4 主要便利店在杨浦区门店的销售情况

单位:万元

名 称	销售额	增长(%)
上海屈臣氏日用品有限公司	107 11.4	5.1
上海好德便利有限公司	14 196.2	2.2
上海可的便利店有限公司	5 608.4	-10.4
上海联华快客便利有限公司	10 165.8	-9.6
上海梅林正广和便利连锁有限公司	3 691.7	-13.1

表 7.5 主要大卖场在杨浦区门店的销售情况

单位:万元

名 称	销售额	增长(%)
上海欧尚超市有限公司	122 078.9	-8.5
沃尔玛华东百货有限公司	19 457.0	-6.8
上海大润发有限公司	44 179.2	-13.5
华联集团吉买盛购物中心有限公司	14 204.4	-22.9
上海百安居建材超市有限公司	11 662.3	10.4
上海苏宁电器有限公司	123 881.6	76.4
上海国美电器有限公司	18 540.9	20.7
永乐(中国)电器销售有限公司	9 559.5	4.4

第八篇

内资、对外经济 贸易和旅游业

杨浦区统计年鉴 2016

表 8.1 工商企业登记注册情况

单位:户

指 标	2013	2014	2015
年初企业数	31 518	33 992	39 092
新领证企业数	3 755	6 108	7 244
注销企业数	998	1 214	1 638
现有企业数	33 992	39 092	45 024
国 企	430	375	346
集 体	556	470	438
股份合作	307	326	312
公有制公司	2 327	2 331	2 520
私 营	29 352	34 466	40 162
外商投资	995	1 112	1 232
其 他	25	12	14

注:以上数据不包括吊销未注销及迁入迁出企业。

表 8.2 历年内资企业登记情况

单位:户

指 标	2013	2014	2015
年末实有数	3 645	3 502	3 616
#内资企业法人登记	2 334	2 214	2 288
内资营业登记	1 311	1 288	1 328
#第一产业	8	5	4
第二产业	522	491	470
第三产业	3 115	3 006	3 142

表 8.3 历年私营企业、个体工商业情况

指 标	2010	2011	2012	2013	2014	2015
私营企业						
期末户数(户)	23 351	25 031	26 827	29 352	34 466	40 162
投资者人数(人)	44 984	49 407	54 236	60 520	69 931	82 147
从业人员(人)	84 399	88 421	92 677	98 413	126 712	150 921
注册资金(万元)	4 762 757	6 093 296	8 482 301	12 108 189	15 300 480	22 742 918
个体工商业						
期末户数(户)	13 773	14 128	13 615	13 857	14 707	14 744
从业人员(人)	22 207	22 829	22 225	22 688	23 742	23 720
注册资金(万元)	25 812	29 021	39 281	42 324	45 906	40 298

表 8.4 杨浦区招商引资基本情况(一)

指 标	2013	2014	2015
总户数(户)	3 138	3 025	4 171
吸引注册资金(亿元)	135.0	193.5	215.2
#1000 万以上重点企业(户)	201	242	301
重点企业注册资金(亿元)	111.3	175.8	192.4
1. 投资服务发展中心及各分中心			
引进企业(家)	2 103	1 829	2 299
吸引注册资金(亿元)	117.7	121.9	172.6
#1000 万以上重点企业(户)	156	180	205
重点企业注册资金(亿元)	101.1	111.7	161.2
2. 各委办(局)			
引进企业(家)	1 035	1 189	1 872
吸引注册资金(亿元)	17.3	30.7	42.6
#1000 万以上重点企业(户)	45	61	98
重点企业注册资金(亿元)	10.2	23.1	32.2

注：2015 年招商职能调整，原指标“十二个街道(镇)经济园区”变更为“投资服务发展中心及各分中心”。

表 8.5 杨浦区招商引资基本情况(二)

指 标	单位:户	
	2014	2015
引进“两个优先”企业	1 624	2 979
传统服务	385	198
工 业	6	0
商 业	878	807
餐饮业	46	123
房地产业	14	14
建筑业	72	50
引进企业的经济性质归属		
内 资	1	3
私 企	2 906	4 104
三 资	118	64

注：区招商数据 2014 年统计方式改变。

表 8.6 引进内资企业情况

指 标	户 数(户)		注册资金(万元)	
	2014	2015	2014	2015
新注册及迁入企业	3 025	4 171	1 936 108	2 152 153
按行业分				
知识型现代服务业	1 123	2 351	806 993	969 616
高新技术	773	613	200 648	480 408
传统服务	225	195	170 306	140 535
工 业	4	0	60	0
商 业	809	810	244 308	296 918
餐 饮	29	119	1 132	14 096
房地产业	13	13	470 210	132 700
建筑业	45	51	21 674	10 580
其 他	4	19	20 687	107 300
按规模分				
#1000 万元~5000 万元	196	235	258 846	344 799
5000 万元~1 亿元	24	41	151 050	230 900
1 亿元及以上	22	25	1 317 169	701 501

备注:采用区投促办数据。

表 8.7 招商引资亿元以上企业名单(2015)

名 称	经济性质	行业类别	招商部门
上海多多宝数据科技有限公司	民营	高新技术	一分中心
上海国盛集团创意投资有限公司	民营	科技金融	一分中心
上海城投悦城置业有限公司	三资	房地产	六分中心
上海潞安投资有限公司	民营	科技金融	二分中心
上海汽车商用车有限公司	民营	商业	六分中心
上海城投水务有限公司	内资	传统服务	六分中心
上海良友物流股份有限公司	民营	商业	三分中心
上海国农有限公司	民营	专业服务	五角场镇
上海纺织裕丰科技有限公司	民营	高新技术	五分中心
中兵北斗产业投资有限公司	内资	科技金融	六分中心
上海扬逸百溪创业投资合伙企业(有限合伙)	民营	科技金融	科委(理工科技园)
上海铂慧创业投资有限公司	民营	科技金融	科创集团(创智天地)
上海恒健医学信息技术有限公司	民营	高新技术	五角场镇
金邦投资(上海)有限公司	民营	科技金融	一分中心
上海申阳滨江投资开发有限公司	内资	房地产业	二分中心
上海创跃财富投资管理有限公司	民营	科技金融	四分中心
上海成雨能源科技有限公司	民营	高新技术	五角场镇
上海经颐投资中心(有限合伙)	民营	科技金融	六分中心
上海鲁诚实业发展有限公司	民营	商业	科委(环保科技园)
上海永辉云创商业管理有限公司	民营	专业服务	六分中心
千寻位置网络有限公司	民营	高新技术	六分中心
上海道毅投资有限公司	内资	科技金融	科委(知识产权园)
阿里体育(上海)有限公司	民营	专业服务	六分中心
上海安传信息技术发展有限公司	民营	高新技术	四分中心
擎峰(上海)投资中心(有限合伙)	民营	科技金融	四分中心
上海京东到家元信信息技术有限公司	三资	专业服务	五分中心
上海鸿琦股权投资基金管理有限公司	民营	科技金融	五分中心
一诺千诚投资管理(上海)有限公司	民营	专业服务	五分中心

表 8.8 外省市企业驻沪机构一览

编 号	工作处名称	办公地址	电 话	邮 编
1	深圳市联成远洋渔业有限公司 驻上海工作处	周家嘴路 1220 弄 2 号 1111 室	65353021	200082
2	黑龙江省天正粮油食品进出口 股份有限公司驻沪工作处	政和路 999 弄 50 号 403 室	55963626	200093
3	黑龙江黑宝药业集团公司 驻沪工作处	赤峰路 93 号 701 室	65534777	200092
4	中国能源建设集团安徽电力建设 第一工程公司驻上海工作处	政立路 1585 弄 39 号 1402 室	65914028	200434

表 8.9 外省市政府驻沪机构一览

编 号	工作处名称	办公地址	电 话	邮 编
1	湖北省汉川市人民政府 驻沪工作处	齐齐哈尔路 598 弄 21 号 101 - 102 室	55212060	200082
2	福建省宁德市蕉城区 人民政府驻沪工作处	浣纱五村 1 号 2108 室	54868647	200433
3	烟台市芝罘区人民政府 驻沪工作处	国权东路 99 弄 77 号	55066977	200433
4	河南武陟县人民政府 驻沪工作处	周家嘴路 3158 弄 5 号楼 806 室	35303880	200090

表 8.10 历年引进企业的行业分类情况

单位:个

年 份	合 计	其 中							
		工 业	商 业	房 产	建 筑	餐 饮	科 技	服 务	其 他
2007	2 818	68	755	15	57	75	687	954	207
2008	2 361	28	704	18	61	74	456	927	93
2009	2 617	11	749	13	47	66	585	958	188
2010	2 948	16	815	10	46	81	678	1 037	265
2011	2 958	4	758	5	37	46	691	1 078	339
2012	3 102	6	895	9	34	31	586	1 541	0
2013	3 138	6	975	8	36	42	584	1 487	0
2014	3 025	0	878	14	72	46	525	1 105	385
2015	4 171	0	807	14	50	123	615	2 364	198

表 8.11 历年合同吸引外资基本情况

单位:万美元

年 份	合同外资数
2006	29 015
2007	44 348
2008	72 521
2009	62 610
2010	110 447
2011	35 157
2012	50 889
2013	30 347
2014	35 720
2015	52 512

表 8.12 历年新引进外资项目行业分布

年 份	新批项目数(个)	高新及服务类项目数(个)	高新及服务类项目数占比(%)
2006	47	37	78.7
2007	72	63	87.5
2008	77	76	98.7
2009	79	75	94.9
2010	102	99	97.1
2011	103	103	100.0
2012	122	122	100.0
2013	124	123	99.2
2014	95	71	74.7
2015	119	119	100.0

表 8.13 新批企业合同外资排名前十位

单位:万美元

名次	公司名称	合同外资	公司性质
1	上海京东到家元信信息技术有限公司	10 000	外商独资
2	法拉利实业(上海)有限公司	9 860.2	外商独资
3	上海复旦水务工程技术有限公司	4 454.2	中外合资
4	柯莱特电子科技(上海)有限公司	3 000	外商独资
5	上海见元生物科技有限公司	806	外商独资
6	上海聪少私房甜品有限公司	516	外商独资
7	一鹿行(上海)网络科技有限公司	500	外商独资
8	上港外运集装箱仓储服务有限公司	479.27	中外合资
9	上海简力信息科技有限公司	450	外商独资
10	燃燃升起网络科技(上海)有限公司	400	外商独资

表 8.14 历年外贸进出口基本情况

单位:万美元

年份	外贸进出口总额	增幅(%)	#海关直接出口总额	增幅(%)
2006	74 400	3.0	34 787	0.9
2007	100 939	35.7	71 090	11.4
2008	110 000	9.0	76 618	7.8
2009	66 112	-39.9	38 466	-49.8
2010	64 836	13.5	36 260	-5.7
2011	68 595	2.4	38 479	6.1
2012	72 000	5.0	44 700	5.7
2013	106 383	3.0	58 970	8.1
2014	181 080	3.1	101 815	6.8
2015	190 470	5.2	105 468	3.6

注:2007年海关直接出口总额调整了统计口径;外贸进出口数据由商务委提供,部分年份增幅有所调整。

表 8.15 历年旅游业接待经营情况

年 份	接待旅游人数 (万人次)	其 中		旅游业收入 (亿元)
		海外旅游者		
2005	269.32	67 496		6.09
2006	274.76	60 683		8.07
2007	285.34	101 233		11.91
2008	308.60	85 392		14.52
2009	164.98	146 309		17.77
2010	207.29	158 108		29.62
2011	217.21	154 611		37.92
2012	225.98	173 515		52.17
2013	229.64	117 575		91.92
2014	214.62	116 505		162.00
2015	254.78	132 532		232.00

注：2009 年之后的接待旅游人数统计口径统一调整为不包括 A 级景点的接待人数。

表 8.16 旅游星级宾馆基本情况

指 标	合 计	其 中				
		五星级	四星级	三星级	二星级	其 他
宾馆数(个)	35	2	3	4	2	24
客房数(间)	5 817	475	523	677	274	3 868
床位数(张)	9 232	705	784	1171	520	6 052
客房平均出租率(%)	70.22	73.61	61.25	80.42	73.83	68.96
营业收入(亿元)	7.64	2.01	0.92	0.94	0.26	3.51
平均房价(元/间)	336.56	636.74	440.46	288.58	197.68	298.11

表 8.17 主要旅游星级宾馆一览

名 称	星 级	客房数 (间)	餐厅数 (个)	地 址	电 话
复旦皇冠假日酒店	五星级	309	5	邯郸路 199 号	55529999
小南国花园酒店	五星级	192	4	佳木斯路 777 号	25258888
瀚海明玉大酒店	四星级	125	2	周家嘴路 1888 号	61001888
同济君禧大酒店	四星级	174	2	彰武路 50 号	33626888
甸园宾馆	四星级	225	3	长阳路 2558 号	35129898
白玉兰宾馆	三星级	258	3	四平路 1251 号	65986888
华晶宾馆	三星级	156	1	长阳路 1687 号	65189988
同济迎宾馆	三星级	169	1	彰武路 69 号	65016969
复旦卿云宾馆	三星级	97	1	邯郸路 220 号	65643941
天益宾馆	二星级	174	1	四平路 1805 号	60861177
长城饭店	二星级	100	1	眉州路 270 号	65437270

表 8.18 主要旅游节庆活动

活动名称	举办日期	主办单位	接待人次(万人次)
第十三届都市森林狂欢节	10月1日-6日	市绿化和市容管理局、杨浦区政府	7.1
上海旅游节花车巡游杨浦发车仪式	9月17日	市教育委员会、市旅游局、 杨浦区人民政府	数万

表 8.19 主要旅游会展、咨询和服务企业一览

名 称	地 址
上海保泰商务信息咨询有限公司	上海市杨浦区军工路 1076 号 031 幢 B70 室
上海贝戴能贸易信息咨询有限公司	上海市杨浦区淞沪路 333 号 904-15 室
上海博郝商务信息咨询有限公司	上海市杨浦区国定路 323 号 901-88 室
上海川众信息咨询有限公司	上海市杨浦区国定路 323 号 901-116 室
上海欢游商务信息咨询有限公司	上海市杨浦区国通路 127 号 701-22 室
上海杰耐赛商务信息咨询有限公司	上海市杨浦区平凉路 1030 号 2 楼 201-A 室
上海镜览商务信息咨询有限公司	上海市杨浦区平凉路 2103 号 62 幢 612 室
上海六翔商务信息咨询有限公司	上海市杨浦区延吉中路 77 号 403-A9 室
上海迈构建筑信息咨询有限公司	上海市杨浦区国康路 100 号 10030 室
上海喜联房地产信息咨询有限公司	上海市杨浦区国宾路 18 号 1201-A35 室
上海星眼信息咨询有限公司	上海市杨浦区平凉路 2103 号 62 幢 408 室
上海因筑商务信息咨询有限公司	上海市杨浦区平凉路 1730 号 4023 室
上海音之汉商务信息咨询有限公司	上海市杨浦区国定路 323 号 902-161 室
上海优道商务信息咨询有限公司	上海市杨浦区国定路 323 号 901-77 室
上海芮龙信息咨询有限公司	上海市杨浦区控江路 1142 号 23 幢 5122-17 室
上海菁樱信息咨询有限公司	上海市杨浦区国定路 323 号 902-8 室
上海嗨学商务信息咨询有限公司	上海市杨浦区黄兴路 1737 号地下一层 28 室
上海桢海健康信息咨询有限公司	上海市杨浦区平凉路 1730 号 4056 室
兹普来医疗器械信息咨询(上海)有限公司	上海市杨浦区国通路 127 号 1001-54 室
慧游旅游咨询(上海)有限公司	上海市杨浦区四平路 1945 号 1240 室
上海促进旅游咨询服务服务有限公司	上海市杨浦区国泰路 11 号 1 层展示厅 B178 室
上海凡特喜旅游咨询有限公司	上海市杨浦区平凉路 2103 号 62 幢 427 室
上海桓旅旅游咨询服务服务有限公司	上海市杨浦区民京路 853 号 1 幢 4158 室
上海金登旅游咨询有限公司	上海市杨浦区平凉路 1730 号 3070 室
上海童贝旅游咨询有限公司	上海市杨浦区国权北路 1688 弄 68 号 201037 室
上海小美旅游咨询有限公司	上海市杨浦区平凉路 2103 号 65 幢 221 室
威析柏旅游咨询发展(上海)有限公司	上海市杨浦区铁岭路 32 号 402-1 室
国郁会务会展服务(上海)有限公司	上海市杨浦区国定支路 26 号 3449 室
上海博来特会展服务有限公司	上海市杨浦区平凉路 2103 号 62 幢 340 室
上海程津会务会展服务有限公司	上海市杨浦区武东路 32 号 89 幢 311A 室
上海海聘会展服务有限公司	上海市杨浦区宁国路 313 弄 8 号 1401A 室
上海宏上会展服务有限公司	上海市杨浦区民京路 853 号 1 幢 3131 室
上海龙鼎鸿会展会务服务部	上海市杨浦区民京路 853 号 1 幢 4130 室
上海鸣闻会展服务有限公司	上海市杨浦区许昌路 1150 号 405 室
上海勤炜会展服务有限公司	上海市杨浦区波阳路 16 号 23 幢 101 室
上海森尼会展服务有限公司	上海市杨浦区许昌路 1212 号 151 室
上海舒欣会展服务有限公司	上海市杨浦区大学路 65 号 601 室
上海同奇会展会务有限公司	上海市杨浦区彰武路 67 号底层
上海同泽会展会务有限公司	上海市杨浦区平凉路 1055 号 2 楼 C3-32 室
上海自达会展服务有限公司	上海市杨浦区周家嘴路 3805 号 3177 室
亚仕(上海)会展服务有限公司	上海市杨浦区杨树浦路 2300 号 1B 层 A03-29 室

表 8.20 主要旅游交通企业和国际旅行社一览

名 称	地 址
上海市旅游集散中心杨浦分站	隆昌路 640 号
上海携程国际旅行社有限公司	福泉路 99 号
上海新康辉国际旅行社	北京西路 1287 号
上海商务国际旅行社	丹巴路 28 弄 6 号楼 12 层
上海新华国际旅行社	宁武路 511 号—515 号
上海中旅杨休国际旅行社	济宁路 201 号
上海翠明国际旅行社	控江路 1142 号 5 楼
上海之星国际旅行社	中原路 22 号
上海玖玖国际旅行社	大连路 1548 号莱克大厦 513 - 515 室
上海龙舟途逸国际旅行社	国定东路 275 - 8 号 3A09 室
上海海行国际旅行社有限公司	延安西路 1023 号 2502 室
东方购物(上海)国际旅行社有限公司	隆昌路 619 号 246 幢
上海大美国际旅行社	长阳路 2588 号 505 - 2
上海宝臻国际旅行社	四平路 1188 号 1503 室

表 8.21 主要旅游景点一览

名 称	地 址
共青森林公园	军工路 2000 号
上海国际时尚中心	杨树浦路 2866 号
黄兴公园	营口路 699 号
杨浦公园	双阳路 369 号
世博水门秦皇岛路站	秦皇岛路 32 号
国歌纪念馆	荆州路 151 号
新江湾城 SMP 滑板公园	淞沪路 2100 号
中国烟草博物馆	长阳路 728 号
上海自来水科技馆	杨树浦路 830 号
上海院士风采馆	国顺东路 369 号
古陶瓷标本博物馆	邯郸路 220 号
上海海洋大学博物馆	军工路 318 号
上海印刷博物馆	水丰路 100 号图书馆 4 楼
中国武术博物馆	清源环路 650 号
杨浦区城市规划展示馆	长阳路 1111 号

表 8.22 主要国内旅行社一览

名 称	地 址	电 话
上海悠乐国际旅行社有限公司	宜山路 425 号光启城 2102 室	51691373
上海昶兴国际旅行社有限公司	黄兴路 985 号	65692818
上海景程国际旅行社有限公司	平凉路 204 号	65371300
上海苍龙国际旅行社有限公司	武东路 15 号 1402 室	55520201
上海金旅国际旅行社有限公司	控江路 2063 号 10 楼 12 室	55968351
上海金秋假日国际旅行社有限公司	本溪路 187 号 4011 室	33779088
上海悦辉国际旅行社有限公司	宁国路 313 弄 7 号楼 402 室	65390609
上海仁致国际旅行社有限公司	控江路 1142 号 310 室	65186363
上海万里国际旅行社有限公司	平凉路 1228 弄 1 号 604 - 605 室	55801337
上海明扬国际旅行社有限公司	控江路 2075 号 709 室	65791283
上海金帆国际旅行社有限公司	四平路 775 弄 2 号 2003 室	55093339
上海浦鑫国际旅行社有限公司	杨树浦路 622 号 A 座 317 室	51277125
上海致真国际旅行社有限公司	营口路 578 号 1209 室	55780665
上海阳阳国际旅行社有限公司	永吉路 315 号(18 - 20 号)	65198897
上海同济国际旅行社有限公司	彰武路 68 号	65629506
上海金亚国际旅行社有限公司	平凉路 988 号 3 号楼 2 层 3239 室	65796751
上海协祥旅行社	四平路 1805 号	65651415
上海昌平旅行社有限公司	飞虹路 646 号	65628157
上海申久旅行社有限公司	江宁路 420 号和一大厦 2212 室	62770062
上海绿洲旅行社有限公司	翔殷路 873 弄 1 号楼 1401 室	55060539
上海美景旅行社有限公司	黄兴路 1999 弄 2 号 23C 室	55057118
上海金虎旅行社有限公司	长阳路 581 号	65472139
上海中迅观光旅行社有限公司	江浦路 1508 号东方星座 501 室	33776171
上海静景旅行社有限公司	松花江路 99 号	65489049
上海今典旅行社有限公司	黄兴路 1 - 1807G	65398809
上海潞安旅行社有限公司	宁国路 438 弄 2 号	65186010
上海金梦旅行社有限公司	营口路 789 弄 3 号 102 室	55228846
上海蕴通旅行社有限公司	北京西路 1277 号国旅大厦第 11 层	61226688
上海拂兰特旅行社有限公司	兰州路 1106 号 325 室	55215365

表 8.22 续表

名 称	地 址	电 话
上海金鑫假日旅行社有限公司	本溪路 181 号东 3118 室	65639599
上海弘森旅行社有限公司	军工路 2180 号共青森林度假村	65883743
上海邮电旅行社有限公司	闸北区青云路 323 号 315 室 - 321 室	56905083
上海万荣达国际旅行社有限公司	大连路 990 号 701 室三层	33773737
上海大美国国际旅行社有限公司	长阳路 2588 号 505 - 2	35183506
上海锦顺国际旅行社有限公司	眉州路 272 号 426 室	55801689
亚泽商务旅行社有限公司	黄兴路 1599 号新纪元国际广场 813 室	61170833
上海凯旋观光旅行社有限公司	安图路 158 号	55232077
上海中易国际旅行社有限公司	淮海东路 99 号恒积大厦 15 楼 G	61906130
上海锦友旅行社有限公司	兰州路 681 号 2 楼 208A	50152750
上海龙钰国际旅行社有限公司	杨树浦路 1953 - 1961 号	65726988
上海申花国际旅行社有限公司	波阳路 16 号万力都市园区 3 幢 401 室	62520933
上海静明国际旅行社有限公司	佳木斯路 353 号 20 楼	35327772
上海昊丰国际旅行社有限公司	杨树浦路 622 号 A 座 210 室	51277125
上海悠行佳期旅行社有限公司	本溪路 181 号凤凰赢家商务楼 3025 室	55079859
上海戈雅国际旅行社有限公司	国和路 36 号 14 幢 2A45 室	65907587
上海莲花之旅有限公司	大连路 1548 号 515 室	55127673
上海锦欣旅行社有限责任公司	国定路 335 号 6004 室	65641139
上海龙腾旅行社有限公司	周家嘴路 3215 号 141 幢 2025 室	35010070
上海市中国旅行社有限公司	控江路 2061 号 308 室	54048888
上海海纳国际旅行社有限公司	荆州路 334 弄 108 号 A 区 506 室	51807767
南中(上海)国际旅行社	佳木斯路 353 号 1105 室	51721122
上海商务国际旅行社有限公司	丹巴路 28 弄 6 号楼 12 层	51080809
上海泰克国际旅行社有限公司	宁国路 228 号 801 室	31235600
上海淳顺国际旅行社有限公司	隆昌路 210 号 1 幢 B305 室	51255689
上海飞越国际旅行社有限公司	兰州路 1106 号 305 室	65143008
上海多乐米国际旅行社有限公司	隆昌路 619 号 8 号楼中区 B19 室	65559766
上海源兴国际旅行社有限公司	吉林路 60 号 703 室 2	65433305
上海迈骐国际旅行社有限公司	黄兴路 1 号 1901 室	31034010
上海携程宏睿国际旅行社有限公司	福泉路 99 号	34064880
上海赫程国际旅行社有限公司	福泉路 99 号	34064880
上海健行泛博旅行社有限公司	翔殷路 128 号 16 号楼 103 室	51816797

第九篇

科学技术

杨浦区统计年鉴 2016

表 9.1 科技情况

指 标	单 位	2014	2015
市科技小巨人企业数	家	12	16
市科技小巨人培育企业数	家	25	34
区科技小巨人企业数	家	80	107
市“专精特新”中小企业	家	111	114
市高新技术企业	家	242	272
市软件企业	家	199	-
上海市创新资金项目	项	159	113
上海市科技进步奖	项	85	66
区科协学会	家	19	19
区科协所属学会(协会、研究会)会员	人	4 500	4 500
区科协委员	人	88	88

注：2015 年,未进行市软件企业认定。

表 9.2 历年专利申请量情况

指 标	单位:件					
	2010	2011	2012	2013	2014	2015
合 计	4 692	6 042	6 340	6 670	6 418	7 093
发明专利	2 799	3 082	3 346	3 663	3 949	4 254
实用新型专利	1 539	2 313	2 435	2 408	2 149	2 482
外观设计专利	354	647	559	599	320	357

表 9.3 技术交易合同情况

指 标	单 位	2014	2015
技术交易合同交易量	项	1 131	819
技术交易合同金额	亿元	31.70	13.86

表 9.4 区属事业单位专业技术人员分布情况

单位:人

类 别	合 计		其 中					
			高 级		中 级		初 级	
	编制内	编制外	编制内	编制外	编制内	编制外	编制内	编制外
总 计	11 870	1 762	1 171	9	5 164	35	5 404	1 325
党的系统	29	0	3	0	14	0	12	0
行政系统	11 840	1 762	1 168	9	5 150	35	5 391	1 325
#教 育	7 549	109	804	0	3 730	2	2 896	2
卫 生	3 761	1 628	332	9	1 222	33	2 199	1 321
文 化	135	0	8	0	37	0	90	0
体 育	79	0	11	0	33	0	35	0
住房和城乡建设	41	0	3	0	19	0	19	0
民 政	22	23	0	0	4	0	18	0
环境保护	26	0	1	0	12	0	13	0
司 法	18	0	3	0	8	0	7	0
水 利	14	0	2	0	3	0	9	0
政 协	0	0	0	0	0	0	0	0
检察院	0	0	0	0	0	0	0	0
群众团体	1	0	0	0	0	0	1	0

表 9.5 区属事业单位各类专业技术人员职称分布情况

单位:人

类 别	2010	2011	2012	2013	2014	2015
总 计	10 909	11 135	11 087	12 042	11 805	11 870
高级职称	814	1 036	1 114	1 188	1 169	1 171
中级职称	4 777	4 941	4 879	5 172	5 013	5 164
初级职称	5 186	5 073	5 014	5 485	5 538	5 404
其 他	132	85	80	197	85	131
1. 工程技术人员	135	149	150	152	147	153
女	40	47	54	56	51	53
少数民族	3	4	4	4	4	3
中共党员	59	62	70	67	75	74
博 士	1	1	2	2	2	2
硕 士	3	4	5	6	8	9
2. 科学研究人员	60	61	41	32	35	35
女	33	29	17	14	20	19
少数民族	1	1	1	1	1	2
中共党员	6	6	4	4	3	3
博 士	0	0	0	0	0	0
硕 士	0	0	0	1	1	3
3. 卫生技术人员	3 360	3 283	3 321	3 635	3 769	3 733
女	2 508	2 432	2 482	2 766	2 901	2 921
少数民族	38	34	41	51	54	53
中共党员	583	653	721	819	863	874
博 士	21	21	28	29	36	37
硕 士	146	132	152	196	229	250
4. 教学人员	6 423	6 686	6 610	6 759	6 905	7 004
女	5 202	5 394	5 408	5 565	5 704	5 825
少数民族	87	88	93	96	97	95
中共党员	1 706	2 086	2 138	2 268	2 339	2 389
博 士	2	6	9	11	14	16
硕 士	96	133	177	155	211	231
5. 经济人员	80	68	66	61	61	46
女	45	33	33	35	35	28
少数民族	1	0	0	0	0	0
中共党员	38	39	41	40	35	29
博 士	0	0	0	0	0	0
硕 士	0	0	0	0	0	0
6. 会计人员	391	425	407	383	389	381
女	319	348	327	306	310	304
少数民族	3	3	3	4	4	4
中共党员	73	96	87	94	102	110
博 士	0	0	0	0	0	0
硕 士	0	0	0	2	0	2

表 9.5 续表

单位:人

类 别	2010	2011	2012	2013	2014	2015
7. 统计人员	108	122	137	127	117	133
女	77	87	94	89	86	94
少数民族	0	0	0	0	0	0
中共党员	18	22	27	28	32	35
博 士	0	0	0	0	0	0
硕 士	0	0	0	0	0	1
8. 图书档案、文博人员	235	207	267	254	236	232
女	177	166	195	183	182	178
少数民族	1	2	1	2	1	2
中共党员	54	56	82	88	80	76
博 士	1	1	1	1	1	0
硕 士	3	1	2	3	4	11
9. 律师、公证人员	16	17	16	17	18	17
女	7	7	6	7	8	7
少数民族	1	1	1	1	1	1
中共党员	11	12	11	11	11	11
博 士	0	0	0	0	0	0
硕 士	3	0	0	0	4	0
10. 体育人员	60	71	65	64	71	73
女	23	30	24	24	28	27
少数民族	0	0	1	1	2	2
中共党员	17	22	21	22	24	23
博 士	0	0	0	0	0	0
硕 士	0	1	1	1	1	0
11. 艺术人员	28	34	0	3	30	32
女	9	13	0	0	13	15
少数民族	0	0	0	0	1	1
中共党员	8	22	0	1	10	10
博 士	0	0	0	0	0	0
硕 士	1	0	0	0	2	2
12. 政工人员	12	8	4	8	20	18
女	4	3	2	4	15	14
少数民族	0	0	0	0	0	0
中共党员	12	8	4	6	14	13
博 士	0	0	0	0	0	0
硕 士	0	0	0	0	1	1

注：本表统计口径为编制内人员。

表 9.6 市级高新技术企业一览

名 称	地 址
上海美诺福科技股份有限公司	上海市杨浦区黄兴路 2005 弄 2 号(B 楼)704-4 室
上海美琦浦悦通讯科技有限公司	上海市杨浦区国泰路 127 弄 1 号楼底层 101-10 室
上海精智实业有限公司	上海市杨浦区翔殷路 128 号 1 号楼 101-2 室
上海万方数据有限公司	上海市杨浦区国和路 36 号 B 楼 214 室
上海伊尔庚环境工程有限公司	上海市杨浦区赤峰路 65 号 4 号楼 182 室
上海世渊环保科技有限公司	上海市杨浦区赤峰路 65 号同济科技园 2 号楼 109 室
上海宜云物联科技有限公司	上海市杨浦区国定路 323 号 501-30 室
上海瑞晨环保科技有限公司	上海市嘉定区澄浏中路 1501、1519、1533 号 2 幢
上海教育软件发展有限公司	上海市杨浦区阜新路 25 号
上海同科生物科技有限公司	上海市杨浦区赤峰路 65 号同济科技园 207A 室
上海欧萨评价咨询股份有限公司	上海市杨浦区平凉路 720 号 6 幢 5 楼
桑田智能工程技术(上海)有限公司	上海市杨浦区武东路 198 号 1210-16 室
上海中际能源科技有限公司	上海市杨浦区国定路 335 号 2 号楼 1802-4 室
上海华励振环保科技有限公司	上海市杨浦区中山北二路 1121 号 210E 室
上海永大环保科技有限公司	上海市杨浦区国定路 335 号 2 号楼 1511-1 室
上海伊赛迪斯信息科技股份有限公司	上海市杨浦区武东路 198 号 804-10 室
上海浩顺科技有限公司	上海市控江路 1555 号 B 座 3 楼
上海睿泰信息科技有限公司	上海市杨浦区国定路 335 号 6005-3 室
上海同济环境工程科技有限公司	上海市杨浦区中山北二路 1121 号 1608 室
上海清鹤数码科技有限公司	上海市杨浦区国泰路 11 号 1 层展示厅 A160 室
上海数设科技有限公司	上海市杨浦区国泰路 11 号 1 层展示厅 A153
上海六通信息科技有限公司	上海市杨浦区翔殷路 128 号 11 号楼 101-2 室
上海军信船舶科技有限公司	上海市长阳路 1624 号 238 室
上海同化新材料科技有限公司	上海市杨浦区中山北二路 1121 号 1 楼 101B 室
上海龙诚自动化系统有限公司	上海市杨浦区中山北二路 1121 号 4 楼 4A22 室
上海浩云信息技术有限公司	上海市杨浦区国定路 335 号 2 号楼 1907-3 室
上海信隆行投资有限公司	上海市杨浦区中山北二路 1121 号 101A 室
上海鹰高无线通信技术有限公司	上海市虹口区辉河路 100 号 6 幢 508 室
上海杉兆网络科技有限公司	上海市杨浦区国定路 335 号 10002-3 室
上海德颐网络技术有限公司	上海市杨浦区翔殷路 128 号 11 号楼 B 座 214 室
上海复享光学股份有限公司	上海市杨浦区国定东路 200 号 4 号楼 412-1 室
上海汇凯电器有限公司	上海市许昌路 881 弄 15 号
上海卫盾信息科技有限公司	上海市杨浦区国定路 323 号 302-2 室
上海爱控自动化设备有限公司	上海市杨浦区翔殷路 128 号 11 号楼 C 座 223 室
上海微谱化工技术服务有限公司	上海市杨浦区国伟路 139 弄 2 号 110 室
上海掘口实业有限公司	上海市闸北区江场三路 126、128、130 号 1001、1002 室
上海盈蓝环境科技有限公司	上海市杨浦区中山北二路 1121 号 214F 室
中申(上海)管道工程股份有限公司	上海市杨浦区国定路 323 号 1101-101 室
上海复洁环保科技有限公司	上海市杨浦区国定路 323 号 401-17 室
上海华乘电气科技有限公司	上海市杨浦区翔殷路 128 号 11 号楼 D 座 207 室
上海同济普兰德生物质能股份有限公司	上海市杨浦区国康路 100 号 201 室
上海得高实业有限公司	上海市杨浦区国定路 323 号 801-51 室
上海完美世界网络技术有限公司	上海市杨浦区四平路 2500 号 22 楼 C-26 室
上海罗曼照明科技股份有限公司	上海市杨浦区黄兴路 2005 弄 2 号 B 楼 611-5 室
上海网波软件股份有限公司	上海市杨浦区中山北二路 1121 号 313B 室

表 9.6 续表 1

名 称	地 址
上海高强度螺栓厂有限公司	上海市宝山区共祥路 175 号
上海同奔交通科技有限公司	上海市杨浦区中山北二路 1121 号一楼 111A 室
上海集敏测试仪器有限公司	上海市控江路 665 号 10 号楼 207-3 室
上海起航企业管理咨询有限公司	上海市杨浦区武东路 198 号 1108 室
上海金东唐科技股份有限公司	上海市杨浦区长阳路 2588 号电力研究中心大楼 602、603A 室
上海佳锐信息科技有限公司	上海市杨浦区国定路 335 号 13009D 室
上海金驰信息科技发展有限公司	上海市国泰路 127 弄(复旦科技园 1 号楼 212 室)
上海迈辉信息技术有限公司	上海市杨浦区国定路 335 号 5001B 室
上海花千树信息科技有限公司	上海市杨浦区大连路 970 号 202 室
上海秉誉信息科技有限公司	上海市杨浦区国定路 335 号 13011-3 室
上海天剑电磁技术有限公司	上海市杨浦区翔殷路 128 号 13 号楼 105-108 室
上海环思信息技术有限公司	上海市杨浦区平凉路 988 号 34 幢 205 室
上海拖拉机内燃机有限公司	上海市翔殷路 999 号
上海中信水务产业有限公司	上海市中山北二路 1121 号 801 室
上海电缆厂有限公司	上海市杨浦区军工路 1076 号 301 室
上海同臣环保科技有限公司	上海市杨浦区赤峰路 65 号同济科技园 2 号楼 215 室
上海同济科技园有限公司	上海市杨浦区中山北二路 1121 号 2 楼
上海协达软件科技有限公司	上海市国泰路 127 弄复旦科技园 2 号楼 381 室
上海杰星船舶科技有限公司	上海市杨浦区铁岭路 32 号 601-29 室
上海梅山工业民用工程设计研究院有限公司	上海市杨浦区控江路 1029 弄 1 号 20B 室
上海译索信息技术有限公司	上海市杨浦区国定路 335 号 12006-1 室
上海华东发展城建设计(集团)有限公司	上海市杨浦区黄兴路 2005 弄 2 号楼 511 室
上海博士高环保设备工程有限公司	上海市杨浦区控江路 1555 号 B 座 705 室-1
上海工具厂有限公司	上海市军工路 1060 号
上海海立特种制冷设备有限公司	上海市杨浦区长阳路 2555 号 11 栋一、二楼、12 栋一、二楼
上海市政工程设计科学研究所有限公司	上海市杨浦区国康路 3 号
上海浩正电气有限公司	上海市杨浦区周家嘴路 4222 号
上海复泽计算机信息技术有限公司	上海市杨浦区国泰路 127 弄复旦科技园 1 号楼底层 102-7 室
上海农园绿色工程有限公司	上海市杨浦区国定路 335 号
上海安硕信息技术股份有限公司	上海市杨浦区国泰路 11 号 2308 室
上海宝业机电科技有限公司	上海市邯郸路 98 号(无锡大厦)甲楼 601 室
上海有孚计算机网络有限公司	上海市杨浦区国定路 323 号 1201-1 室
上海市塑料研究所有限公司	上海市青浦区徐泾镇诸陆西路 1251 号
中煤科工集团上海有限公司	上海市杨浦区武东路 198 号 808 室
上海同吉建筑工程设计有限公司	上海市杨浦区中山北二路 1121 号 909 室
爱义思(上海)科技发展有限公司	上海市杨浦区民京路 853 号 2 幢 159 室
上海企源科技股份有限公司	上海市杨浦区国定路 323 号 1001-1、1001-2 室
上海青鹰实业股份有限公司	上海市杨浦区国定路 335 号 610 室
上海萌泰网络科技有限公司	上海市杨浦区国定路 335 号 8006-9 室
上海吉贝克信息技术有限公司	上海市杨浦区翔殷路 1088 号 15 层
上海中交水运设计研究有限公司	上海市杨浦区国庠路 100 号
上海力保科技有限公司	上海市虹口区纪念路 500 号 1 幢 525 室
上海创业接力科技金融集团有限公司	上海市杨浦区国定东路 200 号 5 号楼 506-2 室
上海大乘电气科技有限公司	上海市杨浦区翔殷路 128 号(上海理工大学科技园内 11 号楼 102-7 室)
上海汉邦京泰数码技术有限公司	上海市杨浦区控江路 1555 号 A 座 805-809 室

表 9.6 续表 2

名 称	地 址
上海电达信息技术有限公司	上海市杨浦区国顺路 288 号学习广场文华楼 101 - A4 室
上海电缆研究所	上海市军工路 1000 号
上海萌果信息科技有限公司	上海市杨浦区锦西路 69 号 306A6 室
上海儒竞电子科技有限公司	上海市杨浦区国定路 335 号 2 号楼 1803、1805、1806、1807 室
上海峰霸工程技术有限公司	上海市杨浦区中山北二路 1111 号
上海复旦光华信息科技股份有限公司	上海市国权路 39 号 3 号楼 218E
上海同岩土木工程科技有限公司	上海市杨浦区四平路 1388 号 408 室
上海卓希智能科技有限公司	上海市杨浦区隆昌路 619 号 220 幢 B05 室
上海复展智能科技股份有限公司	上海市杨浦区国定路 335 号 7004A 室
上海机床厂有限公司	上海市军工路 1146 号
上海高晶影像科技有限公司	上海市杨浦区翔殷路 128 号 11 号楼 A 座 112 - 113 室
上海宏会邦重型工业机械集团有限公司	上海市杨浦区武东路 198 号 801 - 2 室
上海易捷智能交通技术有限公司	上海市杨浦区国定路 346 号三楼 0201 室
上海安全印务有限公司	上海市青浦区漕盈路 3333 号 6 幢
上海汇和信息技术有限公司	上海市杨浦区黄兴路 1858 号 1103 室
中国电子科技集团公司第二十三研究所	上海市逸仙路 135 号
上海邮电设计咨询研究院有限公司	上海市杨浦区国康路 38 号 3 号楼
上海同是工程科技有限公司	上海市杨浦区黄兴路 2005 弄 2 号(B 楼)710 - 9 室
上海源坤多媒体有限公司	上海市赤峰路 65 号同济科技园 902 - 58 室
派芬自控(上海)股份有限公司	上海市杨浦区国定路 323 号 702 - 60 室
上海复旦申花净化技术股份有限公司	上海市国泰路 127 弄 1 号 1 号楼 1021 室
上海麟科电子科技有限责任公司	上海市杨浦区国定路 323 号 302 - 37 室
上海复旦科技园股份有限公司	上海市国泰路 127 弄 1 号 1 楼
上海天跃科技股份有限公司	上海市杨浦区赤峰路 63 号 9 楼 A 座
易保网络技术(上海)有限公司	上海市杨浦区淞沪路 270 号 2、3 层
上海复旦天翼计算机有限公司	上海市杨浦区国定路 335 号 1304 室
上海科得威船舶技术工程有限公司	上海市杨浦区波阳路 16 号 12 号楼(四层)4008 室
上海三爱思试剂有限公司	上海市杨浦区军工路 2588 号
上海灵亨信息技术有限公司	上海市杨浦区黄兴路 2005 弄 2 号楼(B 楼)606 - 21 室
上海电力设计院有限公司	上海市波阳路 16 号 8 号楼 232 室
上海柴油机股份有限公司	上海市杨浦区军工路 2636 号
上海冰动信息技术有限公司	上海市杨浦区淞沪路 290 号 316 室
上海同科交通科技有限公司	上海市杨浦区中山北二路 1121 号 2 楼 206B 室
上海复旦天欣科教仪器有限公司	上海市杨浦区国泰路 127 弄复旦科技园 1 号楼 1092 室
上海复旦网络股份有限公司	上海市国定路 335 号
上海优刻得信息科技有限公司	上海市杨浦区伟德路 6 号 1207 - 10 室
华平信息技术股份有限公司	上海市国定路 335 号
上海爱投金融信息服务有限公司	上海市杨浦区武东路 188 号 13002 - 1 室
上海博豪信息科技有限公司	上海市杨浦区武东路 198 号 1304 - 2 室
上海游戏风云文化传媒有限公司	上海市杨浦区殷行路 751 号 229 室
上海百菲特环保科技有限公司	上海市杨浦区国定路 323 号 302 - 6 室
上海科视数码频道制作有限公司	上海市杨浦区平凉路 1730 号 2B033 室
上海赛克力光电缆有限责任公司	上海市军工路 1000 号
上海华之邦科技股份有限公司	上海市杨浦区翔殷路 128 号 11 号楼 A 座 202 - 10 室
上海复米信息科技有限公司	上海市杨浦区国泰路 127 弄复旦科技园 1 号楼底层 101 - 6 室

表 9.6 续表 3

名 称	地 址
上海朗诗规划建筑设计有限公司	上海市杨浦区国康路 100 号 1101 室
上海同捷科技股份有限公司	上海市浦东新区云桥路 325 号
上海杨浦科技创业中心有限公司	上海市杨浦区国定路 335 号
上海天臣防伪技术股份有限公司	上海市杨浦区国泰路 127 弄 1 号楼五楼
上海米度测控科技有限公司	中国(上海)自由贸易试验区张衡路 1000 弄 30 号
上海华拓医药科技发展有限公司	上海市杨浦区黄兴路 2005 弄 2 号 411-5 室
上海布尔软件科技发展有限公司	上海市杨浦区铁岭路 32 号 410-8 室
上海仪器仪表研究所	上海市杨浦区龙江路 214 号
上海嘉园环保科技有限公司	上海市杨浦区国定路 335 号 6002-8 室
上海高晶检测科技股份有限公司	上海市杨浦区翔殷路 128 号 11 号楼 A 座 101-111 室
上海市政工程设计研究总院(集团)有限公司	上海市杨浦区中山北二路 901 号
上海万申信息产业股份有限公司	上海市国康路 38 号
上海海陆昆仑高科技工程有限公司	上海市中山北二路 1111 号
上海瓦科自动化设备有限公司	上海市宝山区罗店镇祁北路 108 号 3 楼
上海复旦微电子集团股份有限公司	上海市邯郸路 220 号
上海海神医疗电子仪器有限公司	上海市杨浦区控江路 1555 号 A 座 103 室 A-5
上海三高计算机中心股份有限公司	上海市杨浦区控江路 1555 号 A 座 1201 室
上海威博网络技术有限公司	上海市杨浦区国定路 323 号 501-7 室
上海亿道电子技术有限公司	上海市杨浦区国定路 335 号 2 号楼 1008-2 室
上海恒健生物技术有限公司	上海市杨浦区翔殷路 1128 号 13FB1、B2、B3 室
上海贝斯特电器制造有限公司	上海市浦东新区金桥经济技术开发区金穗路 1500 号 3 幢 2 楼
上海沪江虚拟制造技术有限公司	上海市杨浦区翔殷路 128 号 11 号楼 104-8 室
上海同济建设有限公司	上海市杨浦区中山北二路 1121 号 10 楼
上海嘉洁生态科技有限公司	上海市杨浦区国和路 490 号金宏商务大厦 1505 室
上海梅思泰克环境股份有限公司	上海市杨浦区国定路 335 号 10007C 室
上海拓及轨道交通设备有限公司	上海市杨浦区周家嘴路 3805 号 102 室
上海理工技术转移有限公司	上海市杨浦区翔殷路 128 号 11 号楼 B 座 101 室
上海明诺环境科技有限公司	上海市杨浦区赤峰路 65 号同济科技园 2 号楼 204B 室
上海普豪生物能源设备工程有限公司	上海市杨浦区国权路 43 号 912 室
同济大学建筑设计研究院(集团)有限公司	上海市赤峰路 65 号
上海禾木城市规划设计有限公司	上海市杨浦区中山北二路 1121 号 303E 室
上海中卉生态科技股份有限公司	上海市杨浦区中山北二路 1121 号 2 楼 201C 室
上海凡拓数码科技有限公司	上海市杨浦区国权路 39 号 401 室
上海和臣医药工程有限公司	上海市杨浦区长阳路 2588 号 403-3 室
上海同济建设工程质量检测站	上海市杨浦区阜新路 281 号
上海高洁信息科技股份有限公司	上海市杨浦区国定路 323 号 602-1 室
上海高达星软件系统有限公司	上海市赤峰路 65 号(同济科技园大楼 614V 室)
上海泛亚生命科技有限公司	上海市杨浦区翔殷路 128 号 16 号楼 102 室
上海新眼光医疗器械股份有限公司	上海市杨浦区赤峰路 65 号 614 室
上海同济城市规划设计研究院	上海市杨浦区国康路 38 号 1101-1111 室、1201-1211 室
上海航天有线电厂有限公司	上海市杨浦区齐齐哈尔路 76 号
上海四维文化传媒股份有限公司	上海市杨浦区黄兴路 2005 弄 2 号 410-1 室
上海晏鼠计算机技术有限公司	上海市杨浦区国定路 335 号 3201-3 室
上海子征环保科技有限公司	上海市杨浦区逸仙路 25 号 307R 室
涌奇材料技术(上海)有限公司	上海市杨浦区国定路 323 号 601-20 室

表 9.6 续表 4

名 称	地 址
上海迦倍机电科技有限公司	上海市杨浦区国定东路 200 号 3 号楼 105-1 室
上海海普环境设备有限公司	上海市杨浦区翔殷路 128 号 11 号楼 D 座 204-2 室
上海传漾广告有限公司	上海市杨浦区黄兴路 2005 弄 2 号 1316 室
上海卓悠网络科技有限公司	上海市杨浦区长阳路 2588 号 706 室
上海宝存信息科技有限公司	上海市杨浦区大连路 588 号宝地广场 A 座 305 室
上海缔达生物科技有限公司	上海市杨浦区邯郸路 8 号 1519 号席位
伯肯森自动化技术(上海)有限公司	上海市杨浦区国定东路 200 号 3 号楼 501-1 室
上海华碧检测技术有限公司	上海市杨浦区国定东路 300 号 3 号楼 105 室
上海同磊土木工程技术有限公司	上海市赤峰路 65 号 614Q 室
上海捷斯安环保科技有限公司	上海市杨浦区逸仙路 135 号 1 幢 204 室
上海汉升电源系统有限公司	上海市杨浦区齐齐哈尔路 76 号 30 幢底楼 101 室
上海通和船用设备有限公司	上海市杨浦区黄兴路 2005 弄 2 号 808 室
上海勤翔科学仪器有限公司	上海市杨浦区国定路 335 号 8005G 室
上海财大科技园有限公司	上海市杨浦区国定路 335 号 6009A 室
上海锆钛通信科技有限公司	上海市杨浦区国定路 323 号 1101-47 室
上海万帝环境技术有限公司	上海市杨浦区杨树浦路 2310 号 S718 室
上海无线电设备研究所	上海市杨浦区黎平路 203 号
上海衡峰氟碳材料有限公司	上海市杨浦区翔殷路 81 号 2 幢 111 室
上海东方罗曼城市景观设计有限公司	上海市杨浦区平凉路 1055 号 F-32
上海易学宝网络科技有限公司	上海市杨浦区国定路 335 号 2 号楼 2003-1 室
上海市基础工程集团有限公司	上海市杨浦区民星路 231 号
上海其高电子科技有限公司	上海市杨浦区国定路 335 号 10002-5 室
上海中和软件有限公司	上海市国权路 525 号
上海四野网络科技有限公司	上海市杨浦区国定路 335 号 6010-2 室
上海复亚通信科技有限公司	上海市杨浦区国定路 335 号 10002-8 室
上海贯信信息技术有限公司	上海市杨浦区国定路 323 号 302-10 室
上海东方建筑设计研究院有限公司	上海市杨浦区四平路 1188 号 1301 室
上海扬讯计算机科技股份有限公司	上海市杨浦区黄兴路 2005 弄 2 号 1508 室
上海长凯岩土工程有限公司	上海市杨浦区军工路 1076 号 031 幢 A68 室
上海晋泰正宏信息技术有限公司	上海市杨浦区黄兴路 2005 弄 2 号 503-19 室
上海罗富蒂曼控制工程有限公司	上海市杨浦区军工路 1300 号 2 幢 505 室
上海智方电力工程有限公司	上海市杨浦区国康路 38 号 206 室
上海水生环境工程有限公司	上海市杨浦区军工路 300 号生活楼 213 室
上海依科绿色工程有限公司	上海市杨浦区国泰路 11 号 1608 室
上海联达节能科技有限公司	上海市杨浦区双阳路 342 号-3 室
玖青新材料科技(上海)有限公司	上海市杨浦区中山北二路 1121 号 307A 室
伊士通(上海)医疗器械有限公司	上海市杨浦区国伟路 135 号 6 幢 101 室
上海涨乐互联网科技有限公司	上海市杨浦区隆昌路 619 号 357 幢南区 B12 室
上海同豪土木工程咨询有限公司	上海市赤峰路 65 号 613 室
上海保资电子有限公司	上海市杨浦区国泰路 127 弄 1 号楼 3 楼 1333 室
上海日趋信息技术有限公司	上海市杨浦区逸仙路 13 号 25 幢 1702J3 室
上海基玉投资管理有限公司	上海市杨浦区国定支路 28 号 3027 室
上海伟志文化传播有限公司	上海市杨浦区平凉路 909 弄 1 号 302 室
上海同筑信息科技有限公司	上海市杨浦区国定路 323 号 701? 16 室
上海复旦通讯股份有限公司	上海市国泰路 127 弄 1 号楼 3 楼 1301-1320 室

表 9.6 续表 5

名 称	地 址
上海筑邦测控科技有限公司	上海市杨浦区赤峰路 65 号同济科技园 212G 室
上海贝锐信息科技有限公司	上海市杨浦区国定路 335 号 5008C 室
上海克莱德贝尔格曼机械有限公司	上海市杨树浦路 2200 号
上海群康沥青科技有限公司	上海市杨浦区国定东路 275-8 号 910 室
上海水源地建设发展有限公司	上海市杨浦区中山北二路 1121 号 113B 室
上海济辰节能科技有限公司	上海市杨浦区赤峰路 65 号同济科技园 214 室
东方网(上海)传媒有限公司	上海市杨浦区图们路 6 号 1406 室
上海帕科网络科技有限公司	上海市杨浦区国和路 465 号 201 室
上海济通信息技术有限公司	上海市杨浦区四平路 1388 号同济联合广场 1009 室
上海众毅工业控制技术有限公司	上海市杨浦区许昌路 230 号
上海融为信息科技有限公司	上海市杨浦区民京路 853 号 2 幢 2029 室
安泰科(上海)信息科技有限公司	上海市杨浦区延吉中路 65 号 231 室
上海艾客制冷科技有限公司	上海市杨浦区翔殷路 128 号 5 号楼 313 室
上海城市水资源开发利用国家工程中心有限公司	上海市杨浦区许昌路 230 号 1 幢
上海库源电气科技有限公司	上海市杨浦区中山北二路 1121 号 4 楼 4C21
上海天狐创意设计有限公司	上海市杨浦区淞沪路 290 号 407 室
上海铭源数码股份有限公司	上海市杨浦区国泰路 127 弄 1 号 105-2 室
上海光和光学制造股份有限公司	上海市杨浦区翔殷路 128 号 11 号楼 C 座 215-08 室
上海毕得医药科技有限公司	上海市杨浦区军工路 1076 号 031 幢 A50 室
上海电气斯必克工程技术有限公司	上海市杨浦区杨树浦路 2200 号 6 幢
上海庞丰机电科技有限公司	上海市杨浦区赤峰路 65 号 903-63 室(同济科技园)
上海瀚唯科技有限公司	上海市杨浦区国伟路 135 号 4 幢 4 楼-1 室
上海经纬建筑规划设计研究院有限公司	上海市杨浦区长阳路 1568 号 237 幢
上海同济工程咨询有限公司	上海市杨浦区四平路 1398 号 18 楼
上海安可科技有限公司	上海市杨浦区国定路 335 号 10008-1 室
上海竹阳自动化设备有限公司	上海市杨浦区国伟路 135 号 4 幢 1-2 层
上海易城工程顾问股份有限公司	上海市杨浦区平凉路 988 号 1 号楼 6009 室
上海市纺织科学研究院	上海市杨浦区平凉路 988 号
上海联创建筑设计有限公司	上海市四平路 1188 号 1603-1604 室
上海锐势机器视觉科技有限公司	上海市杨浦区大学路 248 号 1101-1104 室
上海同济生物制品有限公司	上海市杨浦区赤峰路 65 号 102-18 室
上海中优医药高科技有限公司	上海市杨浦区国泰路 11 号 705-706 室
上海汉兴能源科技有限公司	上海市杨浦区国定路 335 号 2 号楼 1310-5 室
上海江欢成建筑设计有限公司	上海市杨浦区许昌路 1212 号 402 室 C
上海产联电气科技有限公司	上海市杨浦区翔殷路 128 号 11 号楼 B 座 203 室
上海合合信息科技发展有限公司	上海市杨浦区国定路 335 号 8008-34 室
优网科技(上海)股份有限公司	上海市控江路 1555 号 A 座 409 室-7
融创天下(上海)科技发展有限公司	上海市杨浦区伟德路 6 号 502-8 室
上海四方锅炉集团工程成套股份有限公司	上海市杨浦区武东路 188 号 13002-3 室
上海同圆发动机测试设备有限公司	上海市杨浦区淞沪路 98 号 1103 室
上海易立德企业管理咨询有限公司	上海市杨浦区水丰路 180 号 2 幢 168 室
上海艾耐基节能科技有限公司	上海市杨浦区赤峰路 65 号同济科技园 903-32 室
上海航天电子通讯设备研究所	上海市杨浦区齐齐哈尔路 76 号
上海朝辉压力仪器有限公司	上海市杨浦区翔殷路 81 号 3 幢 2006 室
上海普欣生物技术有限公司	上海市杨浦区国泰路 127 弄 1 号楼 1070 室(复旦科技园)
上海轶德医疗设备有限公司	上海市杨浦区临青路 66 号 19 幢 108 室
上海迪安医学检验所有限公司	上海市杨浦区翔殷路 128 号 1 号楼 A 座 304-318 室

表 9.7 科技活动情况

	单 位	2011	2012	2013	2014	2015
1. 区级学会数	个	19	19	19	19	19
会 员	人	1 176	4 500	4 500	4 500	4 500
2. 召开学术会议与学术交流	次	16	15	17	40	42
参加人数	人	7 005	480	650	1 200	1 250
科普讲座	次	208	308	412	458	476
参加人次	人	124 830	29 520	40 680	61 580	66 230
科普画廊(宣传栏)总长度	米	420	720	870	890	960
区内科普活动室	个	271	12	18	20	23
3. 科技产业化项目	项	35	33	24	34	31
#火炬计划项目	项	3	4	-	-	-
重点新产品	项	2	2	3	-	-
成果转化	项	30	27	21	34	31
4. 创新资金	项	50	51	83	159	113
5. 申报认定高新技术企业(累计)	家	137	183	186	242	272
6. 认定登记技术合同	项	1 158	1 216	950	1 131	819

注：(1)参加学术会议与学术交流的人群中不包含青少年。

(2)2013年-2015年暂无火炬计划项目的申报;2014年-2015年暂无重点新产品项目的申报。

第十篇

教 育

杨浦区统计年鉴 2016

表 10.1 历年教育情况

指 标	单 位	2010	2011	2012	2013	2014	2015
学校数	所	199	196	196	192	193	192
完全中学	所	8	7	7	7	7	6
初级中学	所	27	27	27	26	26	26
一贯制中学	所	8	8	8	8	8	8
高级中学	所	11	11	11	10	10	11
职业学校	所	10	9	9	8	8	7
小 学	所	44	44	44	44	44	44
幼儿园	所	85	84	84	83	84	84
托儿所	所	3	3	3	3	3	3
特殊教育学校	所	2	2	2	2	2	2
工读学校	所	1	1	1	1	1	1
在校学生总数	人	96 482	95 271	97 733	93 802	94 587	95 273
高中生	人	12 109	11 561	11 280	11 195	11 011	11 102
职校生	人	13 512	11 981	14 444	10 237	10 169	6 334
初中生	人	23 590	23 022	22 222	21 257	20 039	19 621
小学生	人	26 537	26 769	27 176	27 885	30 080	33 049
特教生	人	453	424	414	360	362	335
工读生	人	220	83	63	63	72	60
幼儿数	人	20 061	21 431	22 134	22 805	22 854	24 772
入托幼儿数	人	807	956	675	782	616	462
教职员工总数	人	10 273	10 124	9 994	9 879	9 979	9 933
#教 师	人	7 695	7 692	7 593	7 681	7 784	7 731
#特级教师	人	30	31	28	38	36	21
高级教师	人	711	734	732	721	722	708
中级教师	人	3 847	3 815	3 742	3 769	3 750	3 633
升学情况							
高考入学率	%	90.2	98.1	99.9	99.9	99.9	99.83
初中毕业生合格率	%	99.5	99.9	99.9	99.79	99.79	99.52
小学毕业生合格率	%	100	100	100	100	100	100

注：教职员工总数不包括工读。

表 10.2 中学情况一览

街道、镇	学校名称	类 别	班级数 (个)
总 计			1 027
定海路街道	上海市东辽阳中学	初级中学	12
	上海市二十五中学	初级中学	16
	上海市体育学院附属中学	完全中学	11
大桥街道	上海市辽阳中学	初级中学	24
	上海市新大桥中学	初级中学	15
	上海市建设初级中学	初级中学	16
	上海财经大学附属中学	高级中学	24
平凉路街道	上海市十五中学	初级中学	10
	上海市惠民中学	初级中学	12
	上海市市东中学	完全中学	40
江浦路街道	上海市鞍山初级中学	初级中学	20
	上海市民办存志中学	初级中学	20
	上海市杨浦区教师进修学院附属中学	初级中学	14
	上海市昆明学校	一贯制学校	20
	上海控江中学附属民办学校	完全中学	16
四平路街道	上海外国语大学民办沪东外国语学校	一贯制学校	9
	上海市铁岭中学	初级中学	26
	上海市杨浦初级中学	初级中学	10
	上海民办杨浦凯慧初级中学	初级中学	17
	上海市杨浦高级中学	高级中学	36
控江路街道	上海外国语大学附属双语学校	一贯制学校	26
	上海市黄兴学校	一贯制学校	17
	上海市控江中学	高级中学	36
长白新村街道	上海民办上实剑桥外国语中学	完全中学	15
	上海理工大学附属中学	高级中学	24

在校学生数 (人)	教职职工数 (人)	占地面积 (平方米)	校舍建筑面积 (平方米)	运动场地面积 (平方米)
30 063	3 987	1 023 026	798 087	253 780
267	57	9 759	5 833	2 502
390	60	7 992	8 816	3 701
287	50	7 277	7 057	2 570
660	89	11 911	10 495	3 423
413	70	9 642	6 241	3 040
465	58	10 328	5 755	5 488
677	126	25 646	17 716	6 016
222	46	8 721	10 885	3 238
281	46	4 769	5 988	814
1 111	171	40 026	40 725	5 171
544	71	11 221	9 109	3 368
631	61	5 256	4 530	1 907
355	63	18 105	11 315	5 700
523	105	24 200	23 287	2 300
549	59	16 704	16 675	4 363
282	14	6 942	5 536	1 850
694	112	21 522	14 515	7 380
222	46	6 593	5 823	2 691
668	49	5 137	4 846	1 934
1 100	143	73 448	58 115	17 616
963	58	28 704	43 655	7 740
412	75	15 217	9 990	3 177
1 100	143	37 356	34 061	10 307
491	24	23 729	17 700	7 000
696	111	19 941	17 002	2 542

表 10.2 续表

街道、镇	学校名称	类别	班级数 (个)
延吉新村街道	上海理工大学附属初级中学	初级中学	24
	上海市延吉第二初级中学	初级中学	16
	上海市控江初级中学	初级中学	26
	上海市包头中学	初级中学	16
	上海市思源中学	初级中学	19
	上海市国和中学	初级中学	28
	上海民办兰生复旦中学	初级中学	20
	上海市市光学校	一贯制学校	18
	上海民办杨浦实验学校	初级中学	16
	上海市中原中学	高级中学	18
	上海市民星中学	高级中学	15
五角场街道	上海市同济初级中学	初级中学	17
	上海市三门中学	初级中学	16
	上海同济大学实验学校	一贯制学校	12
	上海市同济第二初级中学	初级中学	16
	上海市民办交大飞达初级中学	初级中学	1
	上海市育鹰学校	一贯制学校	15
	复旦大学第二附属中学	完全中学	19
	复旦大学附属中学	高级中学	40
五角场镇	上海市鞍山实验中学	初级中学	16
	上海市复旦实验中学	完全中学	34
	上海市同济中学	高级中学	18
新江湾城街道	上海音乐学院实验学校	一贯制学校	32
	同济大学第一附属中学	高级中学	35
宝山区	上海交通大学附属中学	高级中学	39

注：1. 上海交通大学附属中学地址在宝山区，注册地为杨浦区。

2. 复旦大学第二附属中学属于复旦大学附设学校，教职员工归复旦大学管理；自 2015 年起，根据市教育局规定，区教育局不再统计其教职员工数。

在校学生数 (人)	教职职工数 (人)	占地面积 (平方米)	校舍建筑面积 (平方米)	运动场地面积 (平方米)
664	89	22 952	19 998	5 000
383	68	10 515	7 031	3 564
686	108	25 458	19 885	3 500
415	56	12 939	8 339	5 383
562	55	14 418	8 122	5 388
776	93	19 913	11 104	3 034
742	70	12 016	9 871	3 830
516	78	18 236	9 521	3 004
508	24	12 416	7 594	3 705
506	79	20 695	13 633	7 249
403	61	12 364	8 233	2 664
506	66	8 056	8 146	2 549
429	58	14 154	7 477	2 532
370	51	13 837	11 927	4 300
445	55	6 524	5 533	2 325
17	25	11 681	8 843	1 200
331	72	18 311	11 164	5 641
660	-	4 406	5 007	1 900
1 254	173	50 647	49 372	14 700
413	70	23 932	9 127	6 702
480	63	5 651	4 692	1 736
1 060	143	24 500	13 450	7 200
517	86	35 593	23 418	8 368
893	112	43 059	31 399	5 871
1 079	143	66 666	41 178	15 262
1 445	182	63 941	48 353	11 335

表 10.3 历年中学基本情况

单位:人

年 份	学校(所)	初中在校生	高中在校生	教职员工	其 中
					教 师
2005	62	29 461	25 583	5 445	3 768
2006	59	26 359	22 302	5 120	3 593
2007	59	24 952	18 194	4 932	3 672
2008	57	24 714	14 482	4 663	3 280
2009	55	24 206	13 023	4 479	3 383
2010	54	23 590	12 109	4 366	3 337
2011	53	23 022	11 561	4 270	3 260
2012	53	22 222	11 280	4 124	3 185
2013	51	21 257	11 195	4 082	3 207
2014	51	20 039	11 011	4 063	3 223
2015	51	19 621	11 102	3 987	3 191

表 10.4 历年小学基本情况

单位:人

年 份	学校(所)	班级数(个)	在校学生	教职员工	其 中
					教 师
2005	46	1 052	29 393	2 980	2 294
2006	48	1 054	28 507	2 897	2 181
2007	47	1 039	27 732	2 876	2 421
2008	46	1 054	28 807	2 869	2 312
2009	44	1 000	27 409	2 796	2 409
2010	44	969	26 537	2 699	2 328
2011	44	957	26 769	2 700	2 348
2012	44	967	27 176	2 600	2 265
2013	44	983	27 885	2 657	2 335
2014	44	1 018	30 080	2 700	2 398
2015	44	1 048	33 049	2 702	2 420

表 10.5 历年幼儿园基本情况

单位:人

年 份	学校(所)	在校学生	班级数(个)	教职员工	其 中
					教 师
2005	80	15 880	552	1 668	980
2006	79	15 288	558	1 696	981
2007	75	16 036	586	1 596	1 009
2008	73	16 802	610	1 730	1 114
2009	72	18 450	667	1 685	1 172
2010	85	20 061	709	1 915	1 391
2011	84	21 431	737	2 001	1 471
2012	84	22 134	782	2 140	1 495
2013	83	22 805	792	2 193	1 567
2014	84	22 854	786	2 324	1 613
2015	84	24 772	826	2 379	1 639

表 10.6 历年特殊学校基本情况

单位:人

年 份	学校(所)	班级数(个)	在校学生	教职员工	其 中
					教 师
2004	2	36	635	81	49
2005	2	37	622	82	50
2006	2	35	547	85	51
2007	2	34	499	88	71
2008	2	34	522	79	63
2009	2	32	505	81	60
2010	2	31	453	81	61
2011	2	30	424	79	59
2012	2	30	414	78	61
2013	2	27	360	80	63
2014	2	27	362	83	65
2015	2	27	335	82	64

表 10.7 历年职业学校基本情况

单位:人

年 份	学校(所)	班级数(个)	在校学生	教职员工	其 中
					教 师
2005	1	102	3 060	287	196
2006	1	96	2 659	257	173
2007	12	426	18 698	1 395	671
2008	11	371	17 695	1 303	588
2009	11	549	15 929	1 205	566
2010	10	323	13 512	1 160	578
2011	9	313	11 981	1 074	554
2012	9	308	14 444	1 052	587
2013	8	299	10 237	867	509
2014	8	285	10 169	809	485
2015	7	207	6 334	587	417

注: 2007 年以后的职业学校包含中专。

表 10.8 历年教育经费情况

年 份	教育经费		教育附加		校办企业利润	
	万 元	增 长(%)	万 元	增 长(%)	万 元	增 长(%)
2004	59 459	18.9	9 706	15.9	550	-86.9
2005	71 300	19.9	11 057	13.9	450	-18.2
2006	78 430	10.0	10 720	-3.0	473	5.1
2007	90 780	15.8	13 055	21.8	590	24.7
2008	106 176	17.0	10 139	-22.3	614	4.1
2009	112 759	6.2	8 761	-13.6	449	-26.9
2010	124 824	10.7	10 350	18.1	103	-77.1
2011	165 055	13.3	42 400	309.7	0	-
2012	175 125	6.1	42 400	0.0	0	-
2013	192 550	10.0	42 400	0.0	0	-
2014	211 805	10.0	42 400	0.0	0	-
2015	216 204	2.1	42 400	0.0	0	-

注：2011 年开始财政教育拨款包含转移支付。

第十一篇

文 化

杨浦区统计年鉴 2016

表 11.1 文化情况

指 标	单 位	2012	2013	2014	2015
电影院	个	6	8	9	10
文化广场	个	1	1	1	1
公共文化设施总数及总面积	个、M ²	33、99 388	33、99 388	33、99 388	34、100 688
社区文化活动中心个数及面积	个、M ²	12、53 948	12、53 948	12、53 948	12、53 948
文化馆个数及面积	个、M ²	1、11 350.05	1、11 350.05	1、11 350.05	1、11 350.05
博物馆、纪念馆个数及面积	个、M ²	8、21 387	8、21 387	8、21 387	8、21 387
公共图书馆个数及面积	个、M ²	12、12 703	12、12 703	12、12 703	13、14 002.95
其中区级公共图书馆建筑面积	M ²	7 445.74	7 445.74	7 445.74	7 445.74
其中街道、镇公共图书馆建筑面积	M ²	5 257.21	5 257.21	5 257.21	6 557.21
公共图书馆藏书	万册	139	142	142	165.46
其中区级公共图书馆藏书	万册	97	100	104.9	115.3
其中街道、镇公共图书馆藏书	万册	42.4081	42.4081	37.2739	50.1631
剧 团	个	0	0	0	0
文保单位(含国家级、市级、区级)	个	18	18	18	17
非物质文化遗产项目 (含国家级、市级、区级)	个	23	23	32	32
营业性卡拉 OK 厅	家	5	5	5	4
营业性歌舞厅	家	10	10	8	6
出版物及音像制品经营单位及个体	家	136	115	102	89
互联网上网服务营业场所	家	82	77	78	77
营业性卡拉 OK(包房)	家	55	52	48	39
营业性游戏(艺)机	家	44	47	52	55
营业性棋牌室	家	104	76	68	61
文艺表演团体	家	2	5	8	8
演出场所	家	2	3	3	3
美术品	家	9	7	6	3

注：(1)公共图书馆包括市级、区级、12 个街镇。

(2)2014 年起,原“出版物经营单位及个体”与“音像制品经营单位”已合并为“出版物及音像制品经营单位及个体”。

表 11.2 历年电影放映、观众情况

年 份	电影院演出场次(场)	观众次数(万人次)	放映演出收入(万元)
2004	6 930	50.61	668.24
2005	7 244	50.40	601.80
2006	7 636	60.22	588.96
2007	35 266	102.92	2 803.46
2008	37 719	145.00	4 168.00
2009	25 977	127.40	6 200.64
2010	33 889	195.56	7 910.62
2011	46 212	228.47	10 323.57
2012	54 376	261.00	12 013.20
2013	71 027	293.31	12 834.06
2014	115 887	337.78	14 428.55
2015	106 497	486.53	21 668.83

表 11.3 区组织的主要群众文化活动

序号	活动名称	时 间	举办地点	参与参观 (人次)
1	2015 年杨浦区各界人士迎春音乐会	2015 年 2 月 1 日	杨浦区少年宫	600
2	上海爱乐乐团“漫步维也纳”室内乐专场音乐会	2015 年 3 月 27 日	创智梦剧场	200
3	“暖阳下市民享受文化盛宴”杨浦区 2015 上海市民文化节“文化服务日”活动	2015 年 3 月 28 日	杨浦区文化馆、杨浦区图书馆	1 000
4	杨浦区公共图书馆第四届读书月活动	2015 年 4 月 23 日 开始为期一个月	杨浦区图书馆	20 000
5	中华号角——2015 上海之春国际音乐节管乐艺术节暨中国第九届非职业管乐团团队展演	2015 年 4 月 28 日 -5 月 3 日	黄浦江、南京路世纪广场、复旦正大体育馆等	10 000
6	上海市纪念中国人民抗日战争暨世界反法西斯战争胜利 70 周年系列活动——上海市民抗战歌曲大联唱启动仪式暨杨浦区首唱活动	2015 年 5 月 8 日	国歌纪念广场	700
7	国歌从这里唱响 2015 年“红色印记”上海市青少年党史普及教育系列活动启动仪式暨“5·18 国际博物馆日”杨浦区博物馆直通车活动	2015 年 5 月 17 日	国歌展示馆	400
8	纪念反法西斯战争胜利 70 周年暨国歌诞生 80 周年交响音乐会	2015 年 5 月 20 日	国歌纪念广场	500
9	“足尖上的魅力”中外芭蕾音乐精品音乐会	2015 年 6 月 12 日	创智下沉式广场	600
10	2015 年“中国文化遗产日”杨浦区主题活动	2015 年 6 月 13 日	区文化馆	400
11	“中国文化遗产日”第五届(2015)外国友人考察上海历史建筑活动	2015 年 6 月 13 日	上海体育学院	200
12	书香满溢军营 阅读筑就梦想——2015 年“阅读进军营”系列活动	2015 年 7 月 18 日 -8 月 1 日	区图书馆	400
13	三区联动文化活动——“品味端午 传承文明”民俗文化专场	2015 年 6 月 20 日 -6 月 22 日	五角场下沉式广场	1 000
14	爱乐乐团杨浦演出专场——弓弦魅力	2015 年 6 月 27 日	创智下沉式广场	600
15	“我们万众一心”——纪念世界反法西斯和抗战胜利 70 周年暨《义勇军进行曲》诞生 80 周年专题展	2015 年 6 月 30 日 -7 月 31 日	国歌纪念馆	500

表 11.3 续表

序号	活动名称	时 间	举办地点	参与参观 (人次)
16	“军歌嘹亮 鱼水情深”——杨浦区举办 庆祝建军 88 周年文艺专场演出	2015 年 7 月 27 日	区文化馆	500
17	“天赐普洱·世界茶源”——2015 年普洱市文化 宣传推介暨文化招商活动走进上海市杨浦区	2015 年 7 月 31 日	区文化馆	500
18	《国歌——〈义勇军进行曲〉的故事》连环 画上海书展签售活动	2015 年 8 月 24 日	上海展览中心	400
19	“我们万众一心”——纪念中国人民抗日战争 暨世界反法西斯战争胜利 70 周年《义勇军 进行曲》诞生 80 周年专题展五角场广场巡展	2015 年 8 月 31 日 -9 月 5 日	五角场广场	1 000
20	“国歌嘹亮”——庆祝中华人民共和国成立 66 周年升旗仪式暨“我心中的国歌”主题 征文活动颁奖仪式	2015 年 10 月 1 日	国歌纪念广场	300
21	杨浦区庆祝中华人民共和国成立 66 周年 广场文艺演出	2015 年 10 月 2 日	区文化馆	500
22	我喜爱的一本书——2015 上海市民文化节 全城微朗读大赛决赛	2015 年 10 月 24 日 -10 月 25 日	新江湾城社区文化 活动中心	600
23	军民鱼水情 共筑中国梦——2015 年杨浦区 军地文化圈活动文艺演出	2015 年 10 月 27 日	南京政治学院上海 分院礼堂	500
24	2015“非遗高校行”——“丝竹雅韵 精品四平”江南丝竹专场音乐会	2015 年 10 月 30 日	同济大学一二九 礼堂	500
25	爱乐乐团杨浦演出专场——中外经典音乐	2015 年 10 月 31 日	区文化馆	500
26	第十七届中国上海国际艺术节“艺术天空” 系列演出——“俄罗斯踢踏舞”杨浦区专场	2015 年 11 月 5 日	区文化馆	500
27	文化杨浦 百姓同乐杨浦周特色展示专场 文艺演出	2015 年 11 月 7 日	中山公园	500
28	2015 年“百姓艺苑”杨浦区社区与院团结 对共建成果展演	2015 年 12 月 3 日	区文化馆	400
29	纪念毛泽东同志诞辰 122 周年专题展	2015 年 12 月 26 日	国歌展示馆	300

表 11.4 各街镇主要的群众文化活动

序号	活动名称	时 间	举办地点	参与参观 (人次)
1	运动与科学健身——江浦路街道“白领慧庭”专题讲座	2015 年 1 月 13 日	江浦社区文化活动中心	150
2	殷行艺术团合唱队举办迎春声乐专场演出	2015 年 1 月 28 日	殷行社区文化活动中心	150
3	“羊年送福 喜乐汇”——五角场镇喜迎新春敬老活动	2015 年 1 月 29 日	五角场镇社区文化活动中心	150
4	五角场街道悦音艺术团迎新春文艺演出	2015 年 1 月 29 日	五角场社区文化活动中心	200
5	五角场街道上海市新世纪音乐艺术团迎新春音乐会	2015 年 2 月 11 日	五角场社区文化活动中心	200
6	定海路街道“2015 羊年大吉”迎新春文艺演出	2015 年 2 月 13 日	定海社区文化活动中心	150
7	艺流红歌汇·五角场新世纪艺术团新春文艺交流演出	2015 年 2 月 14 日	五角场社区文化活动中心	300
8	长白街道闹元宵活动	2015 年 2 月 27 日	内江公园忘寒居	150
9	喜气洋洋闹元宵 温情和谐满江浦	2015 年 3 月 3 日	江浦社区文化活动中心	150
10	延吉新村街道元宵节活动——科普灯谜、彩灯展示、迎春楹联、小制作	2015 年 3 月 4 日	延吉新村街道	150
11	四平社区第十一届闹元宵民俗风情节	2015 年 3 月 5 日	四平路街道	400
12	五角场街道“母亲教我的歌”音乐会专场	2015 年 3 月 8 日	五角场社区文化活动中心	100
13	睡眠与健康——长白社区健康文化大讲堂 2015 年第一讲	2015 年 3 月 15 日	长白社区文化活动中心	150
14	社校联动一家亲,爱心真情暖人心——长白街道雷锋日义卖活动	2015 年 3 月 27 日	上海理工大学附属中学	100
15	春风十里不如你——2015 年市民文化节新江湾城社区“文化服务日”活动——健身展示活动	2015 年 3 月 28 日	新江湾城社区文化活动中心	150
16	新江湾城“健身养性”太极拳交流	2015 年 4 月 2 日	新江湾城社区文化活动中心	100
17	如何认识戏曲的美——五角场镇举办艺术鉴赏讲座	2015 年 4 月 14 日	五角场镇社区文化活动中心	100
18	满足读者需求 选书邀你同行 ——五角场街道学习节系列活动	2015 年 4 月 18 日	五角场街道图书馆	150
19	社区大舞台文化展风采 国家卫生镇建设新常态——五角场镇“社区日”文艺演出暨上海滑稽剧团“中国梦”社区巡演	2015 年 4 月 25 日	黄兴公园	400
20	《今话明说》陆铭俊相声系列讲座	2015 年 4 月 28 日	江浦社区文化活动中心	100
21	巧手绘生活——五角场镇举办社区手工艺展	2015 年 4 月 29 日 -5 月 3 日	佳木斯文化分中心	400
22	五角场街道新世纪音乐艺术团《五月的鲜花》声乐专场	2015 年 5 月 5 日	五角场社区文化活动中心	400

表 11.4 续表 1

序号	活动名称	时 间	举办地点	参与参观 (人次)
23	“身未动,心已远,给心情做个 SPA”新江湾城第九届风筝节暨 2015 年上海市民文化节新江湾城“社区日”系列活动	2015 年 5 月 9 日	新江湾城社区文化活动中心	300
24	2015 年上海市民文化节杨浦区合唱大赛五角场街道展示活动	2015 年 5 月 19 日	五角场社区文化活动中心	200
25	五角场镇上海市民广场舞海选赛	2015 年 5 月 23 日	黄兴公园	400
26	绽放梦想 扬帆起航——五角场镇辖区儿童节系列活动	2015 年 6 月 1 日 -6 月 5 日	五角场镇社区文化活动中心	400
27	邻里汇聚·乐享端午——定海路街道第十届端午风情活动	2015 年 6 月 6 日	平凉路第四小学	150
28	五角场镇百姓大舞台东方配送综合专场演出	2015 年 6 月 13 日	黄兴公园	300
29	江浦路街道纪念“中国抗日战争暨世界反法西斯战争胜利 70 周年”2015 年宜嘉收藏广场抗日题材藏品展	2015 年 6 月 16 日	宜嘉收藏广场	400
30	五角场街道纪念抗战胜利暨反法西斯七十周年文艺专场	2015 年 6 月 21 日	五角场社区文化活动中心	200
31	第四届殷行社区森林音乐节	2015 年 6 月 27 日	上海共青森林公园	600
32	五角场镇宣传科、镇社区党建服务中心、镇社区文化活动中心联合举办迎七一“社区日”活动	2015 年 6 月 28 日	五角场镇社区文化活动中心	400
33	殷行“星光梦”杂技魔术——暑期专场	2015 年 7 月 2 日	殷行社区文化活动中心	150
34	复旦大学、五角场镇第四届书画联展	2015 年 7 月 3 日 -7 月 11 日	中原城市广场艺展中心	500
35	延吉新村街道学生暑期夏令营——西餐礼仪培训	2015 年 7 月 6 日	泰晤士西餐厅	60
36	平凉路街道“眼中的你”摄影交流活动	2015 年 7 月 10 日	平凉社区文化活动中心	100
37	延吉“今天的学子、未来的栋梁”暑期学生征文演讲比赛	2015 年 7 月 27 日	延吉社区文化活动中心	200
38	四平路街道“军民鱼水情”庆八一文艺演出	2015 年 7 月 30 日	四平社区文化活动中心	300
39	殷行街道激情似火颂神洲——纪念建军 88 周年专场演出	2015 年 8 月 1 日	殷行社区文化活动中心	300
40	延吉“楚河汉界”谁称王 全国健身日第五届百人象棋比赛	2015 年 8 月 4 日	延吉社区文化活动中心	150
41	平凉路街道“大家一起说”社区沪剧演出	2015 年 8 月 13 日	平凉社区文化活动中心	200
42	殷行街道“市民艺术大课堂”——木偶是怎样动起来的	2015 年 8 月 13 日	殷行社区文化活动中心	200
43	平凉路街道“我的家,我的梦”成长故事分享会	2015 年 8 月 17 日	平凉社区文化活动中心	150

表 11.4 续表 2

序号	活动名称	时 间	举办地点	参与参观 (人次)
44	“八月晚风”环同济四平社区第三届纳凉晚会	2015 年 8 月 22 日	同济联合广场	400
45	“铭记历史、展望未来”——长白街道纪念抗战胜利 70 周年活动	2015 年 9 月 1 日	长白社区文化活动中心	150
46	殷行街道《多姿多彩 其乐融融》社区摄影爱好者作品展	2015 年 9 月 1 日 -9 月 10 日	殷行社区文化活动中心	600
47	殷行街道“月圆中秋 情系你我”中秋节专场演出	2015 年 9 月 24 日	殷行社区文化活动中心	300
48	延吉风韵月月展 美丽的歌喉、心中的梦想 社区居民红歌独唱比赛	2015 年 9 月 25 日	延吉社区文化活动中心	300
49	“欢乐中秋”四平社区曲艺专场演出	2015 年 9 月 25 日	四平社区文化活动中心	300
50	“美丽新江湾 共筑中国梦”迎“重阳”、庆“国庆”新江湾城社区文艺演出	2015 年 9 月 29 日	新江湾城社区文化活动中心	300
51	“花好月圆迎中秋 流光溢彩度佳节”——五角场镇中秋活动	2015 年 9 月 29 日	黄兴公园	400
52	上海市市民体育大联赛杨浦区“长白杯”健身秧歌比赛	2015 年 10 月 6 日	上海理工大学体育活动中心	250
53	江浦路街道“金秋魅力 品味经典”社区书场	2015 年 10 月 13 日	江浦社区文化活动中心	150
54	爱在夕阳——五角场街道社区重阳节主题活动	2015 年 10 月 19 日	五角场社区文化活动中心	250
55	殷行街道“浓情重阳递关爱”沪剧专场演出	2015 年 10 月 20 日	殷行社区文化活动中心	200
56	殷行街道爱上阿卡贝拉推广系列讲座	2015 年 10 月 21 日	殷行社区文化活动中心	150
57	江浦京剧队成立十周年汇报演出	2015 年 10 月 26 日	江浦社区文化活动中心	300
58	魅力五角场 百姓嘉年华—五角场广场文化活动周综艺专场	2015 年 11 月 1 日	五角场下沉式广场	600
59	东方社区剧场殷行社区专场	2015 年 11 月 5 日	殷行社区文化活动中心	150
60	新江湾城街道“乐舞青春 我心飞扬”歌舞赏析	2015 年 11 月 11 日	新江湾城社区文化活动中心	150
61	和谐团队风采展——五角场街道社区歌舞专场	2015 年 11 月 24 日	五角场社区文化活动中心	300
62	星辰璀璨”新江湾城社区经典音乐季闭幕式暨 2015 年优秀文体团队颁奖盛典	2015 年 11 月 24 日	新江湾城社区文化活动中心	400
63	延吉风韵月月展 美丽延吉,运动人生,幸福生活, 2015 全民健身节延吉社区第二届排舞比赛	2015 年 11 月 26 日	延吉社区文化活动中心	300
64	五角场魅律声乐沙龙迎新春文艺演出	2015 年 12 月 15 日	五角场社区文化活动中心	200
65	文化惠民 活力江浦——东方宣教专场文艺演出	2015 年 12 月 16 日	江浦社区文化活动中心	200

表 11.5 历年区档案馆接待及档案资料利用情况

指 标	单 位	2005	2006	2007	2008	2009	2010	2011	2012	2013	2014	2015
接待利用档案 人次	人次	5 116	7 024	13 035	20 322	20 304	25 370	23 708	16 163	21 697	16 445	19 230
提供利用档案 总卷数	卷	8 495	13 789	15 338	23 027	21 446	26 259	22 964	20 567	23 402	21 767	23 377
编史修志	卷	733	144	3	0	182	0	0	2 651	0	139	559
工作查考	卷	1 969	6 347	3 919	3 179	3 697	1 877	1 718	2 160	3 384	1 474	2 580
经济建设	卷	912	806	274	340	696	1 023	455	409	577	377	227
建国以前	卷	29	1	5	0	0	0	7	0	0	0	0
其 他	卷	4 852	6 491	11 137	19 508	16 871	23 359	20 784	15 347	19 441	19 777	20 011
提供利用馆 藏资料册次	册次	114	265	1 080	218	327	514	243	45	34	9	86

第十二篇

卫 生

杨浦区统计年鉴 2016

表 12.1 卫生情况

指 标	单 位	2011	2012	2013	2014	2015
1. 卫生机构数	个	166	167	170	224	189
#医 院	个	21	20	22	22	26
#综合性医院	个	7	11	12	11	13
中医综合性医院	个	0	1	1	1	1
专科医院	个	4	4	4	6	7
社区卫生服务中心(站)	个	62	63	63	63	70
门诊部	个	17	18	18	18	18
急救中心	个	0	0	0	0	0
妇幼保健院(所、站)	个	1	1	1	1	1
专科疾病预防治院(所、站)	个	1	1	1	1	1
疾病预防控制中心(防疫站)	个	1	1	1	1	1
卫生监督所	个	1	1	1	1	1
医学科研机构	个	0	0	1	0	0
医务室	个	35	35	35	35	37
个体诊所	个	27	27	27	27	28
2. 卫生机构人员数	人	10 192	10 439	11 044	11 306	12 246
3. 年末固定实有床位数	张	9 994	10 353	10 203	10 362	11 017
4. 社区预防保健经费	万元	6 459.77	6 564.25	8 042.27	8 042.27	8 030.33
5. 全年门急诊总人次	万人次	1 509.00	1 612.31	1 710.76	1 812.19	1 861.03
6. 全年住院总人次	万人次	28.00	20.00	33.93	36.46	38.72
7. 全年诊疗总人次	万人次	1 531.00	1 681.63	1 746.99	1 896.95	1 904.24
8. 期末家庭病床数	张	5 956	6 253	6 385	4 696	5 963

表 12.2 历年区域医疗机构医保费基本情况

年 份	年累计就诊总人次 (人次)	医保费用支出总计 (万元)	每人平均医保费用支出 (元/人次)
2007	6 371 342	164 508.78	258.20
2008	7 346 720	202 082.23	275.06
2009	8 522 581	239 106.31	280.56
2010	9 453 303	263 444.11	278.68
2011	10 110 456	291 199.55	288.02
2012	10 702 644	330 540.00	308.84
2013	11 440 187	367 318.19	321.08
2014	12 138 475	408 515.21	336.55
2015	12 366 051	445 623.16	360.36

表 12.3 历年区属医疗机构医保费用基本情况

年 份	年累计就诊总人次 (人次)	医保费用支出总计 (万元)	每人平均医保费用支出 (元/人次)
2006	5 330 173	146 938.32	275.67
2007	6 206 761	162 295.05	261.48
2008	7 083 405	198 500.12	280.23
2009	8 187 235	234 473.19	286.39
2010	9 077 879	257 924.02	284.12
2011	9 649 482	283 780.62	294.09
2012	10 177 900	321 670.06	316.05
2013	10 840 321	356 705.54	329.05
2014	11 463 661	394 583.15	344.20
2015	11 671 328	428 038.74	366.74

表 12.4 历年区属各类卫生机构情况

单位:个

年 份	合 计	医 院				社区卫生 服务中心	专科防治 站、所	医学教育 机构(培训 中心)卫校	其 他
		小 计	综合性	专 科	地段医院				
2004	22	16	5	3	8	0	2	1	3
2005	22	16	5	3	8	0	2	1	3
2006	22	16	5	3	8	0	2	1	3
2007	25	8	5	3	0	11	2	1	3
2008	25	8	5	3	0	11	2	1	3
2009	25	8	5	3	0	11	2	1	3
2010	25	8	5	3	0	11	2	1	3
2011	25	8	5	3	0	11	2	1	3
2012	25	8	5	3	0	11	2	1	3
2013	25	8	5	3	0	11	2	1	3
2014	24	7	4	3	0	11	2	1	3
2015	24	7	4	3	0	11	3	1	3

表 12.5 历年区域各类卫生机构人员情况

单位:人

指 标	2010	2011	2012	2013	2014	2015
固定职工总计	10 239	10 192	10 439	11 044	11 306	12 246
卫生技术人员小计	8 509	8 520	8 756	9 318	9 626	10 412
执业医师	2 991	2 917	3 031	3 237	3 178	3 530
执业助理医师	126	117	107	85	60	54
注册护士	3 849	3 883	4 090	4 464	4 803	4 935
药剂人员	449	473	470	501	509	533
检验人员	356	374	361	363	405	431
影像技师	175	163	151	149	166	401
其 他	563	593	546	519	505	528
其他技术人员	458	413	455	611	689	728
管理人员	463	513	488	406	435	498
工勤人员	809	746	733	661	556	527

表 12.6 历年区域医疗机构诊疗情况

指 标	单 位	2010	2011	2012	2013	2014	2015
卫生机构	个	57	57	57	57	56	56
诊疗总人次	人次	14 819 168	15 313 219	16 487 611	17 469 903	18 969 496	19 042 397
#门 诊	人次	13 019 466	13 825 226	14 656 448	15 990 011	16 600 230	16 970 812
急 诊	人次	1 196 098	1 265 060	1 466 627	1 430 122	1 521 652	1 639 491
平均开放床位	张	8 814.00	9 176.79	9 719.41	10 153.24	10 362.00	10 934.96
住院人次	人次	257 496	282 437	313 740	339 365	364 255	387 238
病床使用率	%	103.80	102.00	100.92	96.25	100.61	97.94
病床周转率	次/年	29.20	30.77	32.01	33.35	35.31	35.40
出院人次	人次	257 701	282 392	311 108	338 592	364 612	387 053
治愈率	%	45.40	41.97	40.61	37.55	35.47	35.20
好转率	%	50.10	54.23	55.86	59.41	61.84	62.07
死亡率	%	1.90	1.72	1.60	1.44	1.28	1.31
医生赴家庭 病床出诊人次	人次	109 271	95 829	99 917	118 177	107 863	103 072

表 12.7 历年区域医疗机构床位数

单位:张

指 标	2010	2011	2012	2013	2014	2015
年末固定床位	8 978	9 994	10 353	10 203	10 362	11 017
中医床位	89	89	239	269	269	253
西医床位	8 848	9 864	10 073	9 893	9 866	10 764
内 科	2 812	3 052	2 647	3 316	3 517	4 038
外 科	2 704	3 293	3 159	2 819	2 822	2 789
妇产科	236	270	282	292	280	287
儿 科	239	269	286	314	202	237
眼 科	90	93	93	93	95	105
五官科	104	123	143	143	143	161
皮肤科	25	30	30	30	37	93
传染科	136	136	136	90	90	88
精神病科	500	500	500	610	610	610
肿瘤科	503	518	520	520	512	528
其 他	1 499	1 580	2 277	1 666	1 558	1 828
中西医结合科床位	41	41	41	41	41	无床位

第十三篇

体 育

杨浦区统计年鉴 2016

表 13.1 体育情况(一)

指 标	单 位	2011	2012	2013	2014	2015
杨浦籍优秀运动员	人	-	9	7	16	8
体育场所	处	914	914	2 242	2 242	2 281
社区市民体质监测站	处	12	12	12	12	12
社会体育指导员	人	265	217	444	302	45
组织体育比赛场次	场	3	2	2	2	3
参加比赛人次	人次	280	280	280	280	350
向上一级训练单位输送运动员	人	66	75	80	87	78
国际比赛获得金牌	枚	1	0	0	0	1
银 牌	枚	1	2	1	1	0
铜 牌	枚	1	1	0	0	2
亚洲比赛获得金牌	枚	2	1	0	3	0
银 牌	枚	3	0	0	0	0
铜 牌	枚	1	0	0	0	0
全国比赛获得金牌	枚	15	18	14	5	12
银 牌	枚	3	4	12	0	10
铜 牌	枚	2	1	7	0	10
全市比赛获得金牌	枚	-	-	58	75.5	0
银 牌	枚	-	-	29	37	0
铜 牌	枚	-	-	54	41.5	0

注：体育场包括各类小型经营性机构。

表 13.2 体育情况(二)

单位:人

指 标	职 工 人 数	其 中	
		体育场馆	体育局
合 计	149	138	11
专 职	78	78	0
管理人员	57	46	11
工 人	14	14	0

表 13.3 体育设施情况

系统(街道)	场地类型	合 计	体育场、 馆	游泳池、 馆	田径场、 小运动场	综合房、 馆	田径房、 馆	球类及 其他 训练馆
区总工会		2						1
区体育局		48	2	3	1	1	1	13
区教育局		317	1	4	28	10		28
区旅游局		10		1				5
区文化局								
区绿化局		16						
定海路街道		83			2			17
大桥街道		60			1			18
平凉路街道		40						12
江浦路街道		62		2	2			17
四平路街道		126			1			19
控江路街道		77			1			16
长白新村街道		117		1	3			14
延吉新村街道		181		1	1			15
殷行街道		175		1	2	1		26
五角场街道		348		3	14			55
五角场镇		280		2	23			46
新江湾城街道		112		1	3	1		11
高等院校		194	6	6	26	6	1	31
市属场馆		33	2	2				12
合 计		2 281	11	27	108	19	2	356

保龄球馆	台球房	手、足 球 场	网球场、 馆	射击场、 馆	攀岩场、 馆	篮、排、 门球场	非 标 场 地
	1						
		5	5	1			16
		10	3	2		56	175
	2						2
							16
	3	3	2			8	48
	2		2			5	32
			1			2	25
	3	2	2			4	30
	2		5			13	86
1	1		2			6	50
		4	3			11	81
	3	3	6			7	145
	4	4	3			12	122
	3	2	6			25	240
	4	7	6	1	1	20	170
	2	4	2			6	82
	1	4	18	1	1	83	10
	1		1			6	9
1	32	48	67	5	2	264	1 339

表 13.4 主要体育比赛情况

举办日期	比赛名称	参赛人数(人)
2015 年 5 月 1 日	起亚世界极限运动大赛	200
2015 年 7 月 15 日	上港杯上海国际少年足球邀请赛	160
2015 年 10 月 25 日	杨浦新江湾城 8 公里跑	3 500
2015 年 10 月 31 日	上海极限音乐狂欢节	2 000

表 13.5 区域内主要体育场馆概况

名 称	地 址	维护单位
江湾体育中心	国和路 346 号	市级
中原体育场总部	开鲁路 518 号	市级
中原体育场分部	包头路 380 号	市级
杨浦体育活动中心	隆昌路 640 号	区级
杨浦体育馆	周家嘴路 3681 号	区级
杨浦温水旅游池	打虎山路 19 号	区级
许昌游泳池	许昌路 375 号	区级
白洋淀足球场	周家嘴路 4216 弄 22 号	区级
黄兴体育运动公园全民健身中心	双阳北路近国顺东路(城投公司)	其他

表 13.5 续表

名 称	地 址	维护单位
舒兰游泳娱乐中心	舒兰路 50 号	区级
江湾游泳池	国和路 346 号	市级
中原游泳馆	开鲁路 518 号	市级
上海理工大学游泳池	军工路 516 号	高校
同济大学游泳馆	赤峰路 50 号	高校
复旦大学游泳馆	政肃路 99 号	高校
二军大基础部体育教研室	政通路 39 号	部队
上海体院综合馆游泳馆	长海路 345 号	高校
上海体院游泳池	清源环路 650 号	高校
美格菲游泳馆	淞沪路 2100 号近国皓路	会所
黄兴体育公园游泳馆	国顺东路 410 号	会所
一兆韦德(吴尊馆)	锦创路 11 号	会所
毅敏游泳馆	营口路 578 号	会所
仁恒怡庭游泳馆池	政和路 388 弄 40 号	会所
上海健翔游泳服务有限公司	翔殷路 498 号底层	会所
九龙仓物业上海分公司游泳馆	国晓路 500 号	会所
海明珠游泳池	眉州路 750 号	会所
三湘世纪花城游泳池	逸仙路 333 号 7 楼	会所
长阳新苑游泳池	河间路 51 号	会所
和平花苑游泳池	大连路 1288 号	会所
阳明新城游泳池	江浦路 1188 号	会所
陆虎公元 3000 游泳池	关山路 102 号	会所
小南国酒店游泳馆	佳木斯路 777 号	酒店
复旦皇冠假日酒店游泳馆	邯郸路 199 号	酒店
兴荣温德姆酒店游泳馆	宁国路 25 号	酒店
上海财经大学游泳馆	武东路 288 号	高校
39034 部队游泳池	四平路 1790 号	部队
杨浦区高级中学游泳池	四平路 999 号	区级
同济一附中游泳馆	政和路 1000 号	区级
上音实验学校游泳馆	政和路 359 号	区级
市东中学游泳馆	辽阳路 27 号	区级

表 13.6 获奖运动员名录

姓 名	获奖名称	名 次
陆 滢	俄罗斯喀山游泳世界锦标赛 4x100 米混合泳接力	1
陆 滢	俄罗斯喀山游泳世界锦标赛女子 50 米蝶泳	3
陆 滢	俄罗斯喀山游泳世界锦标赛女子 100 米蝶泳	3
李 响	全国乒乓球锦标赛	1
陈龙海	全国单项最高级别比赛排球(含沙排)	1
季晓晨	全国单项最高级别比赛排球(含沙排)	2
马 健	全国单项最高级别比赛赛艇	1
章 瑾	全国单项最高级别比赛体操	2
仇成城	全国单项最高级别比赛水球	3
李刘钰昕	全国单项最高级别比赛游泳女子 4x100 米自由泳接力	3
陆 滢	全国单项最高级别比赛游泳女子 50 米蝶泳	1

第十四篇

民政、法律、 司法和其他

杨浦区统计年鉴 2016

表 14.1 历年民政事业情况

指 标	单 位	2010	2011	2012	2013	2014	2015
一、烈军属	户	1 148	1 443	1 835	1 866	1 856	1 847
烈 属	户	463	458	452	481	468	455
现役军人家属	户	685	985	1 383	1 385	1 388	1 392
二、年末革命烈士数	人	281	282	283	284	283	288
三、退伍军人全年接受数	人	592	605	287	351	413	397
四、革命伤残人员	人	725	729	710	749	751	741
#在 职	人	702	706	688	701	733	739
五、在乡复员军人年末人数	人	2	2	2	2	2	2
六、离退休人员数	人	2 262	2 283	2 314	2 550	2 736	2 869
军队离休干部	人	123	117	108	100	94	87
军队退休干部	人	1 608	1 643	1 690	1 730	1 799	1 887
军队退休职工	人	504	499	493	701	826	879
地方退休人员	人	27	24	23	19	17	16
七、社会救济与捐赠							
救济：城镇低保人员	人	32 180	28 229	22 719	17 835	15 539	13 728
捐赠：捐赠款数额	万元	763.4	4 526.4	3 079.1	2982.2	2 580.7	2 116.7
捐赠衣被	万件	24.87	3.22	2.70	0.94	4.99	5.76
八、养老机构	个	49	51	49	50	50	56
#区 级	个	1	1	1	1	1	3
养老床位数	张	6 121	6 539	6 567	6 967	6 867	8 358
#区 级	张	1 000	1 000	1 000	1 000	1 000	1 739
九、民间组织	个	559	590	613	631	650	664
社团数	个	120	124	126	128	129	132
民间非企业单位	个	439	466	487	503	521	532
十、结婚登记	对	9 854	11 176	11 093	11 461	10 961	11 271
1.初 婚	人	14 706	14 938	16 495	15 761	15 184	15 427
2.再 婚	人	5 002	5 414	5 691	7 161	6 738	7 115
#复 婚	对	467	520	639	1 100	1 354	1 352
十一、离婚登记(协议)	对	2 945	3 137	3 433	4 745	4 028	4 299
十二、收容救助	人次	24 050	2 512	2 476	1 925	1 515	1 166
十三、福利企业	个	19	14	11	9	8	6
职工人数	人	1 101	498	394	357	373	292
#残 疾	人	299	169	147	128	124	95
销售产值	万元	29 658	14 699	12 415	11 750.5	15 007.2	8 060
利税总额	万元	866.0	-134.0	252.0	394	315	225
十四、民政事业总支出	万元	48 859.2	57 785.8	59 276.1	76 077.3	70 822.0	87 220.4
#抚恤费	万元	3 833.9	3 938.1	4 262.4	6 673.6	8 475.9	7 973.3
安置事业费	万元	20 022.8	26 061.1	26 081.3	27 194.5	28 904.1	43 756.7
最低生活保障	万元	13 901.4	14 792.6	14 137.3	14 932.5	14 560.3	14 574.7
社会救济费	万元	1 786.5	1 891.5	3 244.9	4 970.6	4 067.3	4 297.9
社会福利费	万元	1 035.5	1 247.2	4 766.6	4 693.1	4 726.9	6 405.6
其它民政	万元	1 609.1	4 733.0	6 783.6	9 157.9	8 463.0	10 176.9

注：1、2011年捐赠款项统计口径调整为：捐赠款数额为慈善募集款项；捐赠衣被数为经常性物质捐赠数。

2、2011年收容救助的统计口径调整为日常性的收容救助人数。

3、2012年社会救济费增加了“临时救济”资金。

4、2012年社会福利费增加了居家养老政府补助，养老床位建设等资金。

表 14.2 历年律师、公证及调解工作情况

指 标	2010	2011	2012	2013	2014	2015
律师工作						
律师事务所(个)	67	69	77	82	93	105
律师(人)	595	596	711	715	745	807
# 专职律师	553	555	671	677	706	767
兼职律师	42	41	40	38	36	40
全年办理						
刑事诉讼辩护人(人)	297	360	578	547	559	426
公证工作						
公证处(个)	1	1	1	1	1	1
公证人员(人)	44	42	49	51	51	64
# 公证员	19	18	17	19	20	23
办理公证文书(件)	22 528	23 785	22 777	25 485	30 084	37 358
# 涉外公证	10 462	10 531	11 063	12 444	13 254	12 717
涉港澳台	231	232	301	329	298	268
国内公证	11 835	13 022	11 413	12 712	16 148	21 817
公证费收入(元)	29 514 417	30 687 818	26 246 084	29 937 622	35 660 184	49 322 787
人民调解工作						
专职司法助理员(人)	35	33	31	28	28	31
人民调解委员会(个)	368	372	329	326	327	330
调解人员(人)	1 963	1 926	1 689	1 689	2 170	1 669
调解民间纠纷(件)	15 400	14 571	14 079	15 224	16 335	18 183

表 14.3 历年国内公证文书分类情况

单位:件

指 标	2010	2011	2012	2013	2014	2015
总 计	22 528	23 785	22 777	26 334	32 015	39 374
1、经济公证	7 535	8 592	6 604	6 266	9 248	12 943
借款合同	3 780	3 618	3 397	3 593	24	6 083
协议书	0	0	203	0	0	0
证据保全	1 849	3 523	1 557	689	2 246	982
法人(代表人)资格	7	6	6	5	0	2
委托书	460	366	107	52	26	41
其 他	1 439		1 334	1 927	6 952	5 835
2、民事公证	14 993	15 193	16 173	20 068	22 767	26 431
继承权	1 480	1 306	1 753	2 016	2 345	2 539
遗 嘱	208	324	274	1 129	1 404	807
亲属关系	1 567	1 352	1 624	1 775	1 919	1 839
房屋买卖	2	2	1	1	10	139
留学协议	204	172	160	317	336	336
其他民事协议(包括聘用协议)	20	23	38	7	10	4
委托书	2 206	1 632	811	996	883	1 369
赠与书	144	221	266	422	391	17
声明书	542	510	503	562	431	622
分家析产	0	6	2	0	0	0
其 他	8 610	9 645	10 741	12 843	15 038	18 759

表 14.4 历年民间纠纷调解分类情况

单位:件

指 标	2010	2011	2012	2013	2014	2015
总 计	15 400	14 571	14 079	15 224	16 335	18 183
婚姻家庭纠纷	1 762	1 377	1 188	1 320	1 304	864
离 婚	720	658	628	867	963	587
瞻养费、抚养费、扶养费	0	0	0	0	0	0
扶养、抚养关系	176	161	204	176	88	78
其 他	866	558	356	277	253	199
继承纠纷	281	294	368	498	330	375
合同纠纷	5 984	6 066	5 136	5 519	6 246	6 102
劳动纠纷	363	329	388	597	783	402
其 他	5 621	5 737	4 748	4 922	5 463	5 700
权属纠纷关系	6 645	5 893	6 751	7 105	7 830	10 224
相邻关系	4 045	3 389	3 655	3 823	4 091	4 350
财产损害赔偿	2 253	1 676	2 284	2 497	2 740	4 712
人身损害赔偿		598	598	683	894	1 026
其 他	347	230	214	102	105	136
其他纠纷	728	941	636	782	625	618

表 14.5 历年法律援助情况

单位:人次

指 标	2010	2011	2012	2013	2014	2015
法律援助中心(个)	1	1	1	1	1	1
工作人员(人)	6	6	6	6	6	7
法律援助分中心(个)	7	7	7	7	7	7
法律援助工作站(个)	12	12	12	12	12	12
律师专职法律援助队伍(个)	11	21	21	21	21	24
律师专职法律援助人员(个)	35	33	42	40	42	62
街镇法务所(个)	1	1	1	1	1	1
街镇法务所人员(人)	1	1	1	1	1	0
法律援助工作分类情况						
民 事	357	282	441	511	455	511
按事件分类						
婚 姻	30	4	5	3	5	1
劳 动	110	179	296	433	391	475
其 他	217	99	140	75	59	35
按对象分类						
妇 女	96	84	148	151	137	181
老 人	44	20	19	20	13	3
残 疾	14	5	5	2	5	2
外来务工人员	100	171	330	427	374	433
其 他	173	2	0	17	64	69
刑 事	285	456	445	601	694	641
按事件分类						
盗 窃	77	98	114	177	176	111
抢 劫	64	93	34	78	51	32
其 他	144	265	297	346	467	498
按对象分类						
未成年人	128	184	77	121	122	85
残疾人	5	0	0	6	20	16
其 他	152	272	368	474	552	540

表 14.6 社会援助(保障)人数统计

单位:人次

指 标	2010	2011	2012	2013	2014	2015
最低生活保障	401 068	370 658	320 869	253 526	226 062	200 574
传统民政对象	4 613	3 388	3 040	2 382	1 919	1 974
重残无业	26 641	24 423	24 185	23 940	23 906	24 086
70 岁以上原特殊救济对象	0	507	433	321	200	96
职工家属	163 467	140 430	94 029	57 924	47 203	39 916
失业人员及其家属	237 601	230 228	199 182	168 959	152 834	134 502
临时补助	43 544	8 517	10 557	22 862	42 517	33 911
协保人员	0	0	0	0	0	0
粮油帮困	129 480	129 075	109 772	91 333	84 234	78 158
医疗救助	4 812	2 720	2 332	2 356	10 251	13 650

表 14.7 老年人事业情况

指 标	单 位	2010	2011	2012	2013	2014	2015
老年活动场所							
区老年活动室	个	1	1	1	1	1	1
居委老年活动室	个	306	308	308	316	318	318
老年教育							
老年学校	所	12	12	12	12	12	12
老年教育教学点	所	306	306	307	307	347	347
老年大学	所	4	3	2	2	2	2
在校老年学员	人	40 897	43 059	45 400	45 400	63 000	66 000
空中大学学员	人	16 010	22 747	23 000	23 000	33 000	34 000
维护老年人合法权益							
批准老年人法律援助	件	45	21	17	28	38	38
接待来信来访	人次	3 262	2 490	2 626	2 568	1 851	1 572
社区为老年人服务							
老年法律咨询站、组	个	21	113	113	100	100	100
老年人日间服务中心	个	15	17	17	18	18	18
老年人助餐服务点	个	38	41	42	44	48	51

注：2011 年老年法律咨询站、组有所增长原因在于民政局和司法局合作项目。

表 14.8 养老机构情况

序号	机构名称	地 址	批准时间 (年)	建筑面积 (M ²)	床位数 (个)	收养对象 (人)	其 中		
							社会 孤老	离退休 孤老	自费 老人
总 计				196 869.84	8 358	6 521	81	208	6 373
1	上海杨浦区社会福利院	松花江路55弄5号	2006.11	24 131	1 000	624	0	0	618
2	上海杨浦区区长白新村街道敬老院	松花一村32号甲乙	1999.12	600	43	43	0	0	43
3	上海市杨浦区殷行街道敬老院	开鲁路286弄7号	1999.12	2 977	120	108	0	0	108
4	上海杨浦区五角场街道敬老院	三门路358弄65号	1999.12	3 641	150	32	0	0	32
5	上海杨浦区五角场镇敬老院	翔殷路505弄9号	1999.12	3 500	140	133	5	4	125
6	上海市杨浦区控江路街道敬老院	凤城三村31号	2003.03	1 250	50	46	0	0	46
7	上海市杨浦区大桥街道敬老院	平凉路1730号	2007.04	2 700	60	70	0	0	70
8	上海市杨浦区四平路街道敬老院	铁岭路50弄63号	2007.11	1 850	80	79	0	1	79
9	上海杨浦区延吉街道养老院	控江路600号	2010.05	5 200	209	209	8	5	201
10	上海杨浦区大桥社区老年公寓	平凉路1759号	2013.01	7 128	285	216	0	0	214
11	上海延吉(吉善)长者照护之家	延吉一村16号	2015.09	647	26	3	0	0	3
12	上海杨浦区寿星敬老院	殷行路470弄52号	1999.12	1 257	50	50	0	1	50
13	上海杨浦区新宇敬老院	沧州路180弄5号	1999.12	1 390	50	50	0	0	50
14	上海杨浦区水丰敬老院	控江路680弄12号	1999.12	812	50	50	3	3	44
15	上海杨浦区金秋敬老院	周家牌路217号	1999.12	1 756	50	63	0	0	57
16	上海杨浦区中原敬老院	民星二村28号	1999.12	1 430	50	51	0	1	50
17	上海杨浦区新光敬老院	佳木斯路258号	1999.12	1 200	50	50	0	4	50
18	上海杨浦区东海养老院	景星路352号	1999.12	4 500	180	36	0	0	36
19	上海杨浦区世纪养老院	政修路270号	2001.11	3 176	100	100	3	0	97
20	上海杨浦区民星敬老院	国和路968号	1999.12	2 015	80	79	0	0	76
21	上海杨浦区民星第二敬老院	市光二村89号	2002.03	2 626	105	98	7	1	90
22	上海杨浦区民星第三敬老院	开鲁路382弄36号	2008.08	1 938	65	65	0	0	65
23	上海海阳智慧养老院	丹阳路11号	2006.06	2 300	90	73	7	0	65
24	上海杨浦区新世纪养老院	兰州路390号	2006.11	1 535	80	80	0	5	80
25	上海舒雅园敬老院	眉州路470号	2011.12	2 890	112	112	0	2	112
26	上海市杨浦区宏原敬老院	民星二村37号	1999.12	1 241	50	50	0	0	48
27	上海杨浦区民星第四敬老院	开鲁五村1号	2008.08	1 972.99	50	50	0	0	50
28	上海杨浦区惠仁养老院	杭州路107弄20号	1999.12	1 494	77	72	0	5	69

表 14.8 续表

序号	机构名称	地 址	批准时间 (年)	建筑面积 (M ²)	床位数 (个)	收养对象 (人)	其 中		
							社会 孤老	离退休 孤老	自费 老人
29	上海杨浦区吉祥养老院	控江路650弄1号	2000.09	4 100	140	206	0	2	206
30	上海杨浦区宏运敬老院	军工路400弄20号	1998.12	2 500	100	100	2	1	98
31	上海杨浦区长恒养老院	殷行一村9号	2008.01	2 140	85	85	0	0	85
32	上海杨浦区政民敬老院	政民路150弄12号	2007.03	480	50	50	0	1	50
33	上海杨浦区慈心敬老院	市光一村103号	2003.04	860	50	50	0	0	50
34	上海杨浦区沁园春敬老院	延吉东路137弄21号	2007.04	1 150	50	58	0	0	58
35	上海阳光养老院	定海路150号	2007.04	5 250	210	195	0	2	192
36	上海杨浦区夕阳红敬老院	市光四村106号	1999.12	2 048	50	119	0	0	117
37	上海杨浦区市东敬老院	武东路55号	2006.06	4 020	240	254	15	12	239
38	上海杨浦区红日养老院	双阳路330号	2006.07	400	250	309	0	0	309
39	上海杨浦区爱光敬老院	波阳路301号	2006.01	3 600	140	160	0	0	160
40	上海杨浦区佰祥馨苑养老院	翁家宅32号	2007.01	5 800	200	196	0	10	191
41	上海杨浦区日月星养老院	纪念路100号	2007.03	4 000	150	155	0	0	155
42	上海杨浦区鑫光养老院	宁武路622号	2008.01	4 000	100	126	0	8	126
43	上海杨浦区中原新江湾敬老院	国伟路559号	2008.01	5 100	160	160	3	5	156
44	上海杨浦区康乃馨老年公寓	眉州路80号	2010.05	2 273	91	91	0	0	91
45	上海杨浦区怡百康养老院	双阳支路19号	2010.05	3 984	160	160	0	0	160
46	上海红星养老院	民星路450号	2010.01	1 200	508	508	26	0	465
47	上海杨浦区海康敬老院	隆昌路8号	2010.01	2 085	103	101	2	2	98
48	上海杨浦区红枫养老院	广州路140号	2010.04	2 700	83	81	0	1	78
49	上海普安养老院	杨树浦路527号	2010.06	3 965	158	158	0	123	158
50	上海杨浦区桃园春养老院	宁国南路70号	2010.08	4 189	168	160	0	2	160
51	上海杨浦区高乐寿养老院	松花江路159号	2013.09	7 516.88	300	247	0	7	243
52	上海怡安养老院	松花江路327号	2015.07	4 300	170	100	0	0	100
53	杨浦区社会福利院第一分院	怀德路802号	—	7 413	295	—	—	—	—
54	夕阳美阁养老院	济宁路488号	—	4 986.97	166	—	—	—	—
55	延吉第二养老院	周家嘴路3531号	—	8 550	285	—	—	—	—
56	春江路养老院	春江路815号	—	11 102	444	—	—	—	—

注：杨浦区社会福利院第一分院、夕阳美阁养老院、延吉第二养老院、春江路养老院等在筹建中，尚未执业。

表 14.9 失业保险金发放情况

指 标	2010	2011	2012	2013	2014	2015
发放失业保险救济金(万元)	10 207	8 863	9 678	10 290	10 864	12 193
发放失业保险救济金人次(人次)	173 713	140 340	132 326	121 116	108 961	104 245

注：失业保险金出自社保中心。

表 14.10 居民最低生活保障对象

单位：人

街道、镇	2010	2011	2012	2013	2014	2015
合 计	32 180	28 229	22 719	17 835	15 539	13 728
定海路街道	3 304	2 981	2 455	1 945	1 717	1 547
大桥街道	4 294	3 861	3 237	2 797	2 542	2 363
平凉路街道	3 951	3 499	2 814	2 382	2 069	1 884
江浦路街道	2 200	1 929	1 439	1 165	943	840
四平路街道	2 162	1 912	1 260	1 146	899	782
控江路街道	3 270	2 697	2 102	1 081	1 488	1 307
长白新村街道	2 345	1 979	1 584	1 683	974	816
延吉新村街道	1 712	1 518	1 321	1 015	1 005	895
殷行街道	5 166	4 564	3 879	2 683	2 169	1 774
五角场街道	1 808	1 499	1 202	893	830	698
五角场镇	1 941	1 765	1 405	1 032	894	812
新江湾城街道	27	25	21	13	9	10

注：年底仍在享受最低生活保障对象的人数。

表 14.11 历年福利企事业单位基本情况

指 标	单 位	2010	2011	2012	2013	2014	2015
单位数	个	17	14	11	9	8	6
年末职工人数	人	837	498	394	357	373	292
# 残疾职工	人	299	169	147	128	124	95
# 女 性	人	99	56	49	49	49	49
财务状况							
资产总额	千元	304 583	157 261	161 451	156 152	221 582	205 827
# 固定资产原值	千元	146 616	44 244	44 950	42 851	46 279	45 505
固定资产净值	千元	86 743	26 021	25 510	23 128	23 435	21 484
负债总额	千元	115 035	60 585	70 638	66 200	81 383	68 569
所有者权益合计	千元	189 548	96 676	90 813	89 952	140 199	137 258
销售(营业)收入	千元	296 584	168 069	124 151	117 505	150 072	80 600
纳税情况							
纳税总额	千元	10 020	4 668	4 132	3 720	4 581	2 960
# 应退税金额	千元	10 020	4 668	4 132	3 720	4 581	2 960
实际退税金额	千元	10 020	4 668	4 132	3 720	4 581	2 960
利润总额	千元	8 667	-1 337	2 519	3 943	3 150	2 250

表 14.12 历年城市管理行政执法案件办理情况

年 份	合 计			简易程序案件			一般程序案件		
	立案数 (件)	办结数 (件)	罚款数 (元)	立案数 (件)	办结数 (件)	罚款数 (元)	立案数 (件)	办结数 (件)	罚款数 (元)
2009	19 429	18 862	1 533 330	18 674	18 152	1 104 680	755	710	428 650
2010	22 364	22 123	2 158 350	21 189	20 936	1 610 060	1 175	1 187	548 290
2011	25 457	25 108	2 595 200	24 347	23 965	1 969 310	1 110	1 143	625 890
2012	22 416	21 373	1 918 777	21 542	20 597	1 505 150	874	776	413 627
2013	30 786	30 795	2 967 958	28 745	28 825	2 032 960	2 041	1 970	934 998
2014	24 272	23 955	2 612 580	22 398	22 035	1 856 620	1 874	1 920	755 960
2015	16 211	15 956	2 279 513	14 928	14 721	1 176 960	1 283	1 235	1 102 553

表 14.13 历年城市管理投诉受理情况

年 份	来 源	受 理 总 量	处 理 总 量	绿化类		市容类		环卫类		城管类	
				受理量	处理量	受理量	处理量	受理量	处理量	受理量	处理量
2010 年	合 计	94 718	94 718	812	812	1 190	1 190	2 728	2 728	89 988	89 988
	市属平台	5 586	5 586	149	149	773	773	826	826	3 838	3 838
	区属平台	86 908	86 908	128	128	113	113	517	517	86 150	86 150
	局属平台	2 224	2 224	535	535	304	304	1 385	1 385	0	0
2011 年	合 计	90 961	90 961	646	646	2 022	2 022	5 173	5 173	83 120	83 120
	市属平台	5 855	5 855	145	145	509	509	583	583	4 618	4 618
	区属平台	75 773	75 773	136	136	80	80	340	340	75 217	75 217
	局属平台	9 333	9 333	365	365	1 433	1 433	4 250	4 250	3 285	3 285
2012 年	合 计	108 495	108 495	1 733	1 733	3 547	3 547	8 541	8 541	94 674	94 674
	市属平台	6 243	6 243	313	313	232	232	581	581	5 117	5 117
	区属平台	76 660	76 660	180	180	321	321	1 025	1 025	75 134	75 134
	局属平台	25 592	25 592	1 240	1 240	2 994	2 994	6 935	6 935	14 423	14 423
2013 年	合 计	146 558	146 558	1 154	1 154	4 350	4 350	7 740	7 740	133 314	133 314
	市属平台	9 485	9 485	345	345	444	444	1 030	1 030	7 666	7 666
	区属平台	115 962	115 962	222	222	136	136	421	421	115 183	115 183
	局属平台	21 111	21 111	587	587	3 770	3 770	6 289	6 289	10 465	10 465
2014 年	合 计	152 136	152 136	1 307	1 307	3 850	3 850	8 184	8 184	138 795	138 795
	市属平台	8 632	8 632	299	299	246	246	900	900	7 186	7 186
	区属平台	126 912	126 912	336	336	239	239	703	703	125 822	125 822
	局属平台	16 592	16 592	672	672	3 365	3 365	6 581	6 581	5 787	5 787
2015 年	合 计	126 421	126 421	1 095	1 095	4 329	4 329	7 520	7 520	113 477	113 477
	市属平台	6 928	6 928	299	299	246	246	900	900	5 483	5 483
	区属平台	106 945	106 945	336	336	239	239	703	703	105 667	105 667
	局属平台	12 548	12 548	460	460	3 844	3 844	5 917	5 917	2 327	2 327

注：由于机构调整，2015 年城管类受理量与处理量指标中，市属、局属平台数据由区城市管理行政执法局提供；区属平台数据由区城市综合管理中心提供。其他数据仍由区绿化和市容管理局提供。

第十五篇

上海市统计资料

杨浦区统计年鉴 2016

表 15.1 上海市历年人口、从业人员、工资和婚姻情况

指 标	2010	2011	2012	2013	2014	2015
年末户籍人口(万人)	1 412.32	1 419.36	1 426.93	1 432.34	1 438.69	1 442.97
按性别分						
男	703.57	706.37	709.62	711.93	714.71	716.37
女	708.75	712.99	717.31	720.41	723.99	726.60
人口密度(人/平方公里)	3 632.00	3 702.00	3 754.00	3 809.00	3 826.00	3 809.00
户数(万户)	519.27	522.01	524.31	527.52	532.55	536.76
平均每户人口(人)	2.70	2.70	2.70	2.70	2.70	2.69
人口自然变动						
出生人口(万人)	10.02	10.15	12.11	10.89	12.41	10.59
出生率(‰)	7.13	7.17	8.51	7.62	8.64	7.35
死亡人口(万人)	10.87	11.11	11.74	11.67	11.95	12.42
死亡率(‰)	7.73	7.85	8.25	8.16	8.32	8.62
自然增长率(‰)	-0.60	-0.68	0.26	-0.54	0.32	-1.27
人口迁移变动						
迁入人口(万人)	17.22	13.15	12.96	12.12	11.55	11.61
迁入率(‰)	12.24	9.29	8.11	8.48	8.05	8.06
迁出人口(万人)	4.97	5.33	5.89	6.06	5.78	5.32
迁出率(‰)	3.53	3.76	4.14	4.24	4.02	3.69
从业人员(万人)				1 368.91	1 365.63	1 361.51
职工工资总额(亿元)	3 018.55	4 505.57	5 347.99	6 183.93	7 643.73	8 318.57
职工年平均工资(元)	46 757.00	51 968.00	56 300.00	60 435.00	65 417.00	71 268.00
婚姻登记						
准予登记结婚(万对)	13.03	14.89	14.42	14.95	14.19	14.18
初婚(万人)	20.10	23.94	22.96	22.17	20.14	19.89
再婚(万人)	5.96	5.84	5.88	7.74	8.25	8.47
离婚件数(万件)	4.67	4.78	5.29	6.96	6.15	6.66

注：上海取消农业户口和非农业户口性质区分。

表 15.2 上海市历年财政、金融情况

单位:亿元

指 标	2010	2011	2012	2013	2014	2015
地方财政收入	2 873.58	3 429.83	3 743.71	4 109.51	4 871.76	5 519.50
# 增值税	388.62	416.70	667.13	848.47	969.14	1 012.80
营业税	933.91	1 041.49	897.92	962.72	1 001.92	1 215.49
企业所得税	606.05	731.05	806.77	837.44	942.46	1 104.08
个人所得税	261.20	314.95	318.10	355.22	408.61	487.61
# 市级财政收入	1 393.23	1 675.79	1 831.64	1 977.03	2 443.32	2 806.13
区县级财政收入	1 480.35	1 754.05	1 912.07	2 132.48	2 428.44	2 713.37
地方财政支出	3 302.89	3 914.88	4 184.02	4 528.61	5 182.65	6 191.56
# 一般公共服务	226.02	236.11	251.47	260.10	248.84	259.84
公共安全	187.25	206.11	221.08	226.51	250.91	269.20
教 育	417.28	549.24	648.95	679.54	763.95	767.32
医疗卫生与计划生育	160.07	190.03	197.34	214.92	264.75	303.46
社会保障和就业	362.56	417.50	443.01	468.01	514.22	543.16
城乡社区事务	475.47	579.29	627.44	712.92	801.39	1 173.88
金融业单位数	910	1 048	1 124	1 240	1 336	1 430
# 货币金融	140	160	510	564	601	618
资本市场	138	149	193	252	292	350
保险业	320	333	347	347	363	382
# 外资金融单位数	173	173	208	215	216	230
原保险保费收入	883.86	753.11	820.64	821.43	986.75	1 125.16
原保险赔付支出	194.54	260.71	255.79	301.95	378.66	473.59
赔付率(%)	22.0	34.6	31.2	36.8	38.4	42.1

注:自2015年1月起,本市7项政府性基金收支和新增机动车额度拍卖收支纳入一般公共预算管理。

表 15.3 上海市历年国内外贸易主要指标

指 标	2010	2011	2012	2013	2014	2015
批发零售贸易业、餐饮业 从业人员(万人)	207.94	215.57	226.70	230.26	286.99	290.22
社会消费品零售总额(亿元)	6 186.58	7 185.83	7 840.40	8 556.96	9 303.49	10 131.50
1、按商品用途分						
食品类	1 602.90	1 782.84	1 844.96	1 962.39	2 065.56	2 248.70
衣着类	843.81	935.01	1 060.76	1 147.71	1 313.05	1 531.97
用品类	3 210.30	3 831.11	4 261.50	4 752.34	5 210.09	5 769.28
燃料类	529.57	636.87	673.18	694.52	714.79	581.55
2、按行业分						
批发零售贸易业	5 494.69	6 446.61	7 039.16	7 714.96	8 414.81	9 116.93
住宿餐饮业	691.89	739.22	801.24	842.00	888.68	1 014.57
上海市出口总额(亿美元)	1 807.84	2 097.89	2 068.07	2 042.44	2 102.77	1 969.69
上海市进口总额(亿美元)	1 880.85	2 276.47	2 299.51	2 371.54	2 563.45	2 547.64
外商直接投资签订合同项目数(个)	3 906	4 329	4 043	3 842	4 697	6 007
# 合资企业	445	511	592	656	887	1 391
合作企业	14	13	8	5	7	6
独资企业	3 443	3 801	3 437	3 075	3 796	4 600
外商直接投资签订合同金额 (亿美元)	153.07	201.03	223.38	249.36	316.09	589.43
# 合资经营	21.54	23.85	39.76	36.09	70.13	101.76
合作经营	1.11	14.85	7.29	5.31	1.91	2.71
独资经营	128.17	160.22	172.16	203.95	230.19	457.41

注：2005年起社会消费品零售总额及分组依相应年份经普数据，按国家统计局规定进行了修订。

表 15.4 上海市居民消费价格指数(2013 ~ 2015, 以上年价格为 100)

指 标	2013	2014	2015	指 标	2013	2014	2015
居民消费价格指数	102.3	102.7	102.4	家庭设备用品及维修服务	101.3	101.8	102.9
#服务项目价格	103.7	104.0	103.2	耐用消费品	99.5	100.9	101.8
食 品	104.4	103.2	102.9	室内装饰品	98.0	93.6	102.2
粮 食	103.7	102.4	103.0	床上用品	100.8	98.4	103.4
淀粉及制品	101.6	102.5	103.9	家庭日用杂品	101.1	100.5	101.4
干豆类及豆制品	103.1	100.4	101.2	家庭服务及加工维修服务	108.8	110.7	108.5
油 脂	97.9	95.5	98.5	医疗保健和个人用品	100.0	100.4	99.3
肉禽及其制品	103.7	101.4	105.3	医疗保健	100.8	101.7	100.7
蛋	102.2	106.0	98.0	个人用品及服务	99.3	99.2	98.0
水产品	105.0	102.7	101.3	交通和通信	100.4	100.1	97.6
菜	108.1	101.5	107.5	交 通	101.3	100.6	97.3
调味品	102.5	103.1	104.9	通 信	97.8	98.7	98.2
糖	102.1	102.0	102.2	娱乐教育文化用品及服务	100.1	101.8	100.3
茶及饮料	100.4	103.2	103.9	文娱用耐用消费品及服务	88.7	93.7	95.9
干鲜瓜果	107.3	111.6	96.8	教 育	103.0	102.4	102.5
糕点饼干面包	101.7	102.6	101.8	文化娱乐类	100.3	101.0	100.7
液体乳及乳制品	108.1	110.1	99.2	旅 游	103.4	107.9	97.9
在外用膳食品	103.3	101.9	104.1	居 住	103.9	104.6	104.6
其他食品	102.6	103.4	104.2	建房及装修材料	101.4	99.8	101.4
烟酒及用品	100.1	101.0	104.2	租 房	104.0	105.2	107.3
烟 草	100.1	101.2	104.9	自有住房	104.9	105.3	105.5
酒	99.9	100.7	102.5	水、电、燃料	102.8	105.9	102.4
衣 着	100.0	103.7	107.8				
服 装	100.3	102.4	107.3				
衣着材料	98.5	103.1	106.3				
鞋袜帽	98.4	108.5	109.8				
衣着加工服务	105.4	110.0	105.5				

表 15.5 上海市商品零售价格指数 (2010 ~ 2015, 以上年价格为 100)

指 标	2010	2011	2012	2013	2014	2015
商品零售价格指数	101.7	104.1	101.2	100.2	100.9	101.1
食 品	107.6	111.0	105.9	104.5	103.2	102.8
粮 食	112.0	113.3	103.0	103.6	102.0	103.0
淀粉及制品	95.5	106.6	109.5	101.6	102.5	103.9
干豆类及豆制品	108.7	114.7	109.5	103.1	100.4	101.2
油 脂	105.6	117.3	103.8	97.5	95.0	98.0
肉禽及其制品	104.2	119.9	105.1	103.7	101.4	105.3
蛋	106.1	113.5	98.2	102.2	106.0	98.0
水产品	116.1	113.7	105.8	105.0	102.7	101.3
菜	111.0	99.8	111.1	108.0	101.5	107.5
调味品	106.5	107.5	103.5	102.4	103.1	104.8
糖	103.8	104.8	103.5	102.0	102.0	102.2
干鲜瓜果	112.1	114.5	102.8	107.3	111.6	96.8
糕点饼干面包	100.5	108.8	102.8	101.7	102.6	101.8
液体乳及乳制品	102.3	108.2	103.8	108.1	110.1	99.2
在外用膳食品	105.6	107.9	107.8	103.3	101.9	104.1
其他食品	105.0	107.4	108.1	102.6	103.4	104.2
饮料、烟酒	101.9	102.3	102.1	100.1	101.4	103.9
服装、鞋帽	98.4	103.9	102.9	99.9	103.6	107.9
纺织品	103.9	117.6	99.5	100.6	99.1	104.1
家用电器及音像器材	92.4	96.0	96.2	94.9	96.5	99.3
文化办公用品	97.7	94.7	94.1	94.9	98.2	99.2
日用品	100.3	106.2	102.1	100.2	99.9	101.5
体育娱乐用品	95.9	103.8	100.0	98.6	98.6	99.4
交通、通信用品	94.0	98.3	95.4	96.8	98.8	97.8
家 具	101.1	104.2	103.3	99.7	102.6	101.8
化妆品	101.0	104.8	101.1	100.8	102.3	100.1
金银珠宝	111.7	107.9	99.2	93.7	93.7	95.2
中西药品及医疗保健用品	99.8	99.4	100.0	101.0	101.7	100.6
书报杂志及电子出版物	103.2	102.1	102.1	100.9	100.6	101.7
燃 料	112.8	107.2	102.0	99.3	99.8	91.2
建筑材料及五金电料	103.3	104.2	102.6	100.6	99.3	99.6

表 15.6 上海市历年关区进出口总额

单位:亿美元

指 标	2010	2011	2012	2013	2014	2015
进出口总额	6 846.45	8 123.14	8 013.10	8 121.37	8 634.55	8 187.86
出口总额	4 233.40	4 999.64	4 911.56	4 991.29	5 232.12	5 005.80
#一般贸易	2 183.98	2 691.93	2 722.62	2 857.73	3 112.37	3 016.20
来料加工装配贸易	178.52	151.78	137.52	130.46	126.18	133.26
进料加工贸易	1 639.70	1 846.59	1 718.06	1 642.18	1 601.78	1 497.66
对外承包工程货物	60.55	77.70	72.14	80.16	85.04	67.43
出料加工贸易	0.09	0.11	0.12	0.11	0.05	0.04
进口总额	2 613.05	3 123.50	3 101.54	3 130.08	3 402.43	3 182.06
#一般贸易	1 209.42	1 558.35	1 516.96	1 628.68	1 777.08	1 616.79
来料加工装配贸易	169.36	135.68	123.06	135.19	164.31	155.92
进料加工贸易	552.83	610.32	553.38	524.14	568.61	502.04
外商投资企业进口设备	43.81	51.18	33.00	23.58	26.63	13.89
租赁贸易	18.56	13.69	10.79	23.68	40.52	23.12

表 15.7 上海市历年全社会固定资产投资主要指标

指 标	2010	2011	2012	2013	2014	2015
投资总额(亿元)	5 317.67	5 067.09	5 254.38	5 647.79	6 016.43	6 352.70
# 房地产开发	1 980.68	2 170.31	2 381.36	2 819.59	3 206.48	3 468.94
按构成分						
# 建筑安装工程	2 820.17	2 991.95	3 097.79	3 440.47	3 713.25	3 787.88
设备、工具、器具购置	991.10	834.17	851.13	787.55	624.83	761.20
按建设性质分						
# 新 建	2 052.69	1 764.74	1 715.93	1 739.51	1 913.30	1 837.92
扩 建	368.07	348.73	368.51	310.61	303.63	289.65
改建和技术改造	513.80	413.81	427.08	428.57	335.59	345.03
按产业分						
第一产业	16.40	18.62	11.20	18.45	11.86	3.95
第二产业	1 435.37	1 295.83	1 294.14	1 242.02	1 157.27	958.84
第三产业	3 865.90	3 752.64	3 949.04	4 387.32	4 847.30	5 389.91
按经济类型分						
# 国有经济	2 234.12	1 875.48	1 855.24	1 926.89	1 796.22	1 974.08
集体经济	183.07	133.33	112.41	102.81	55.07	53.62
私营经济	992.16	946.02	1 090.09	1 070.65	1 219.43	1 017.10
联营经济	11.52	10.62	8.99	13.99	6.11	5.55
股份制经济	1 200.26	1 349.65	1 417.80	1 601.33	1 812.77	2 124.52
外商投资	439.28	473.28	528.06	602.50	637.90	534.11
港澳台投资	247.67	253.29	230.02	291.96	465.14	630.61
房屋建筑面积(万平方米)						
施工面积	15 020.76	16 572.36	16 874.72	17 180.27	18 010.06	17 885.94
# 住 宅	7 344.07	8 441.61	8 350.83	8 188.56	8 573.04	8 443.82
竣工面积	2 776.21	2 926.28	2 838.97	2 698.35	2 682.42	2 923.42
# 住 宅	1 415.44	1 581.03	1 626.73	1 439.20	1 549.64	1 617.86
固定资产投资资金来源合计 (亿元)	7 997.62	7 969.18	8 749.17	9 997.36	10 524.10	10 652.67
上年末结余资金	1 440.57	1 679.64	1 635.40	2 169.14	2 562.48	2 472.70
本年实际到位资金小计	6 557.05	6 289.54	7 113.77	7 828.22	7 961.62	8 179.97
国家预算资金	116.71	75.89	406.08	368.25	417.89	501.61
国内贷款	1 568.79	1 330.99	1 554.53	1 782.39	2 068.08	2 050.79
债 券	10.06	3.47				
利用外资	239.18	158.31	165.89	172.52	205.05	130.13
自筹资金	3 273.11	3 352.48	3 348.77	3 284.39	3 243.55	3 010.99
其他资金	1 349.21	1 368.40	1 638.50	2 220.67	2 027.05	2 485.96

表 15.8 上海市历年城市基础设施投资额和公用事业

指 标	2010	2011	2012	2013	2014	2015
城市基础设施投资额(亿元)	1 497.46	1 157.34	1 038.61	1 043.31	1 057.25	1 425.08
电力建设	148.50	118.81	110.06	110.35	134.22	129.36
运输邮电	866.20	668.52	570.37	550.42	510.42	854.89
公用设施	482.76	370.01	358.18	382.54	412.61	440.83
公用事业	86.58	54.22	56.45	47.57	32.80	66.73
自来水	61.63	41.85	40.75	24.83	20.00	58.63
燃 气	24.95	12.37	15.70	22.74	12.80	8.10
市政建设	396.18	315.80	301.74	334.97	379.81	374.10
# 园林绿化	35.87	44.71	20.99	27.16	56.46	34.84
环境卫生	10.80	23.91	23.74	12.52	9.41	18.49
市政设施	349.27	247.15	256.73	292.48	313.94	320.77
自来水						
供水管道长度(公里)	31 182	32 217	34 904	36 217	35 068	36 383
自来水供水能力 (万立方米/日)	1 131	1 150	1 145	1 124	1 137	1 137
售水总量(亿立方米)	24.44	24.41	24.35	24.92	24.82	24.58
# 工业用水	5.80	5.60	5.18	5.23	5.16	4.94
生活用水	18.64	18.81	19.17	19.69	19.66	19.64
煤 气						
煤气管线长度(公里)	5 517	4 710	3 596	2 962	2 109	
煤气销售总量(亿立方米)	12.85	10.82	8.18	5.44	3.01	0.52
家庭煤气用户数(万户)	132.89	101.78	75.70	43.39	13.82	
道 路						
道路长度(公里)	16 687	16 792	17 316	17 498	17 797	18 184
道路面积(万平方米)	25 607	26 176	26 813	27 290	27 918	28 567
交 通						
公交线路条数(条)	1 165	1 202	1 257	1 338	1 377	1 429
公交线路长度(公里)	23 131	22 906	13 190	23 824	23 897	24 027
运营公交车辆数(辆)	17 455	16 589	16 695	16 717	16 155	16 531
公交客运总量(亿人次)	28.08	28.11	28.04	27.10	26.65	25.49
出租汽车运营车辆(辆)	50 007	50 438	50 683	50 612	50 738	49 586
隧 道						
越江隧道数(条)	12	13	13	13	13	13
越江大桥数(座)	10	10	10	10	10	11
城市绿化						
城市园林绿地面积(公顷)	120 148	122 283	124 204	124 295	125 741	127 332
人均公园绿地面积 (平方米/人)	13.00	13.10	13.29	13.38	7.30	7.60
绿化覆盖率(%)	38.2	38.2	38.3	38.4	38.4	38.5
公园数(个)	148	153	157	158	161	165

注：2014年起，人均公园绿地面积(平方米)由原先的根据非农户籍人口计算调整为根据常住人口计算。

表 15.9 上海市历年教育、卫生事业情况

指 标	2010	2011	2012	2013	2014	2015
学校(所)	1 730	1 728	1 728	1 721	1 724	1 748
普通高等学校	66	66	67	68	68	67
中等专业学校	65	64	61	55	54	51
职业中学	26	28	28	28	28	27
技工学校	10	10	9	7	7	7
普通中学	755	754	760	762	768	790
普通小学	766	764	761	759	757	764
特殊教育学校	29	29	29	29	29	29
在校学生数(万人)	197.70	198.87	200.80	202.98	201.23	198.97
普通高等学校	51.57	51.13	50.66	50.48	50.66	51.16
中等专业学校	10.91	10.22	9.88	9.23	7.74	7.24
职业中学	3.77	3.52	3.55	3.24	2.72	2.32
技工学校	1.08	1.05	0.98	0.81	0.79	0.78
普通中学	59.44	59.17	59.04	59.35	58.42	57.05
普通小学	70.16	73.11	76.04	79.25	80.30	79.87
特殊教育学校	0.50	0.49	0.49	0.47	0.46	0.45
专任教师(万人)	14.52	14.71	14.99	15.24	15.59	15.87
普通高等学校	3.92	3.96	4.01	4.03	4.06	4.16
中等专业学校	5.97	6.00	6.05	0.48	0.48	0.48
职业中学	0.29	0.29	0.28	0.28	0.28	0.28
技工学校	0.07	0.06	0.07	0.05	0.05	0.06
普通中学	5.07	5.11	5.18	5.26	5.41	5.50
普通小学	4.52	4.63	4.81	4.98	5.15	5.23
特殊教育学校	0.11	0.12	0.12	0.12	0.12	0.12
卫生机构数(个)	3 270	3 358	3 465	4 929	4 987	5 016
# 医院	306	308	317	328	332	338
卫生机构床位数(万张)	10.51	10.71	10.96	11.43	11.75	12.28
卫生技术人员(万人)	13.54	13.91	14.61	15.64	16.40	17.02
# 执业(助理)医师	5.13	5.21	5.42	5.81	6.13	6.31
医疗机构诊疗人次(万人次)	21 002.46	20 205.30	21 402.13	24 093.28	25 834.62	26 522.32
# 门、急诊	20 676.24	19 964.97	21 114.29	22 423.53	24 043.26	24 748.83