

2020年上海市杨浦区
国民经济和社会发展统计公报

上海市杨浦区统计局

2021年3月

2020年上海市杨浦区 国民经济和社会发展统计公报

2020年,面对突如其来的新冠肺炎疫情冲击,全区上下以习近平新时代中国特色社会主义思想为指导,认真学习贯彻习近平总书记考察上海重要讲话和在浦东开发开放30周年庆祝大会上的重要讲话精神,在市委、市政府和区委、区政府的坚强领导下,深入践行“人民城市人民建,人民城市为人民”重要理念,坚持稳中求进工作总基调,统筹抓好疫情防控和经济社会发展,扎实做好“六稳”工作,全面落实“六保”任务,着力提升城区能级和核心竞争力,区域经济运行呈现企稳回升态势,社会民生在补短板中持续改善,疫情防控取得重大战略性成果,完成了全年经济社会发展目标任务,“十三五”发展圆满收官。

一、综 合

地区生产总值。根据全市统一核算,杨浦区全年实现地区生产总值2106.63亿元,按可比价格计算,比上年增长1.2%。其中,第一产业增加值完成7.91亿元,同比下降7.9%;第二产业增加值完成901.51亿元,同比下降2.3%;第三产业增加值完成1197.21亿元,同比增长4.2%(见图1)。第三产业增加值占全区

生产总值比重为 56.8% (不含烟草业, 第三产业增加值占全区生产总值比重为 86.3%, 比上年提高 1.1 个百分点)。

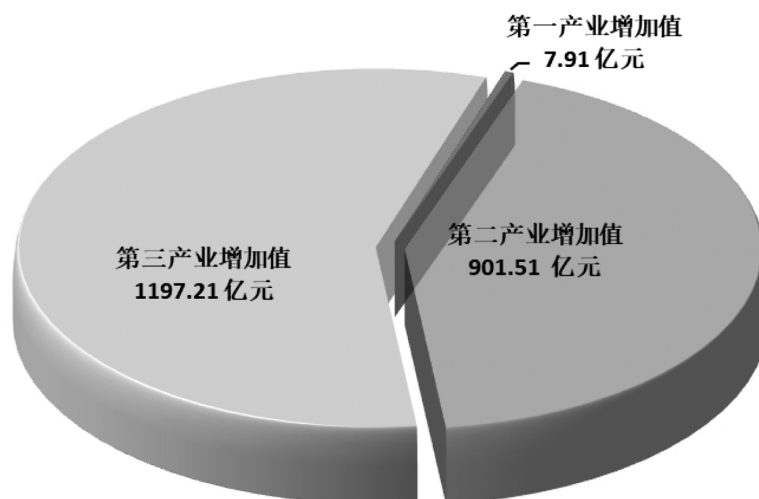


图 1 2020 年地区生产总值完成情况

财税收入。全年完成税收收入 989.24 亿元, 同比下降 5.8%。完成财政收入 1043.52 亿元, 同比下降 4.3%。完成区级财政收入 128.4 亿元, 比上年增长 1%, 分预算科目看: 增值税 30.96 亿元, 同比下降 12.2%; 个人所得税 11.99 亿元, 同比增长 13.0%; 企业所得税 13.57 亿元, 同比下降 0.2%; 土地增值税 14.70 亿元, 同比下降 35.1%; 城市维护建设税 4.21 亿元, 同比下降 14.7%; 契税 23.61 亿元, 同比增长 111.4%; 行政性收费 0.66 亿元, 同比下降 33.3% (见图 2)。

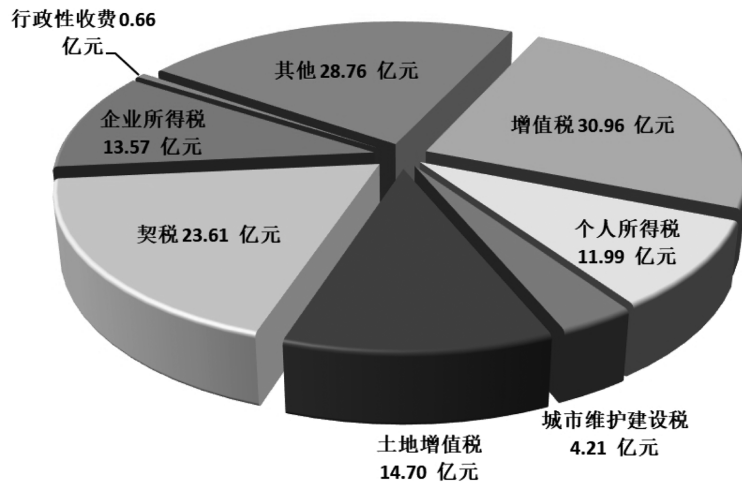


图2 2020年区级财政收入分预算科目结构

地方一般公共预算支出。全年支出 201.70 亿元，同比下降 7.0%。其中，一般公共服务支出 9.71 亿元，同比下降 2.9%；公共安全支出 12.11 亿元，同比增长 1.1%；教育支出 34.91 亿元，同比下降 0.7%；科学技术支出 20.78 亿元，同比增长 32.8%；文化旅游体育与传媒支出 2.53 亿元，同比下降 31.9%；社会保障和就业支出 30.99 亿元，同比增长 3.0%；卫生健康支出 11.38 亿元，同比下降 18.4%；城乡社区支出 48.06 亿元，同比下降 25.1%；住房保障支出 8.96 亿元，同比下降 16.2%（见图 3）。

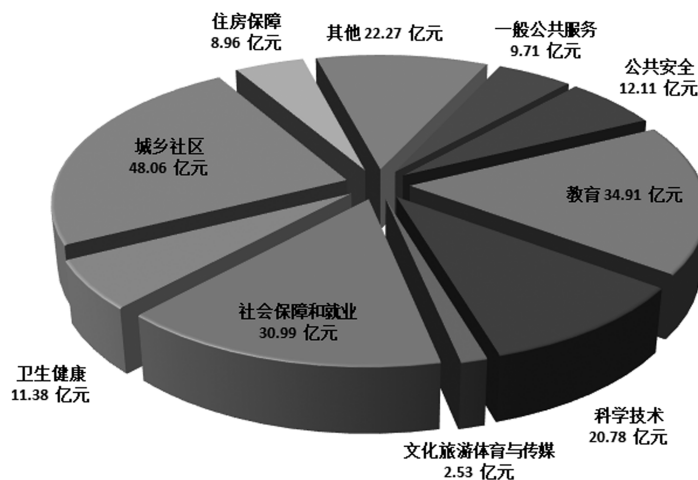


图3 2020年地方一般公共预算支出用途结构

二、工业和建筑业

工业。完成工业总产值 1258.18 亿元,比上年增长 0.6%。其中,规模以上工业完成产值 1231.84 亿元,同比增长 0.7%。全年销售产值 1239.96 亿元,同比增长 1.6%。完成工业增加值 863.78 亿元,同比下降 2.3%。

建筑业。资质以上建筑业完成总产值 278.16 亿元,比上年增长 0.4%。实现增加值 38.88 亿元,同比下降 2.4%,占第二产业比重为 4.3%。

三、商 业

商贸流通。商品销售总额全年完成 4737.40 亿元,同比下降 3.0%。社会消费品零售总额全年完成 649.54 亿元,同比下降 1.4%。主要商圈中,五角场商圈实现销售额 133.65 亿元,同比下降 12.7%;控江路商圈实现销售额 7.15 亿元,同比下降 27.5%。

批发和零售业。全年实现增加值 157.35 亿元,同比下降 2.6%,占第三产业增加值比重为 13.1%。

住宿和餐饮业。全年实现增加值 11.60 亿元,同比下降 21.7%,占第三产业增加值比重为 1.0%。

四、重点产业

智力密集型现代服务业。全年实现增加值 525.58 亿元,比

上年增长 5.5% (见表 1); 完成区级地方税收 28.00 亿元, 比上年下降 9.4%。

表 1 2020 年智力密集型现代服务业发展情况表

产 业	合 计	其中:现代设计	科技金融	教育服务	专业服务
增加值(亿元)	525.58	175.02	112.74	24.29	150.18
比上年增长(%)	5.5	7.8	6.5	-2.3	3.3

战略性新兴产业。全年实现增加值 147.51 亿元, 比上年增长 15.3% (见表 2); 完成区级地方税收 6.60 亿元, 比上年下降 4.0%。

表 2 2020 年战略性新兴产业发展情况表

产 业	合 计	其中:新一代信息技术	电子信息	节能环保
增加值(亿元)	147.51	112.87	18.50	12.76
比上年增长(%)	15.3	19.8	5.1	-0.7

都市型工业。全年实现增加值 773.96 亿元, 比上年下降 2.6% (见表 3); 完成区级地方税收 2.18 亿元, 比上年下降 0.7%。

表 3 2020 年都市型工业发展情况表

产 业	合 计	其中:烟草	纺 织	设 备	印 刷	仪器仪表
增加值(亿元)	773.96	719.36	2.58	50.32	1.28	0.41
比上年增长(%)	-2.6	-2.8	-4.1	0.5	-3.6	-4.3

生活性服务业。全年实现增加值 173.65 亿元, 同比下降 4.2% (见表 4); 完成区级地方税收 15.68 亿元, 比上年下降 9.2%。

表 4 2020 年生活性服务业发展情况表

产 业	合 计	其中:商贸服务业	旅游业	其他服务业
增加值(亿元)	173.65	168.95	0.50	4.20
比上年增长(%)	-4.2	-4.2	-7.8	-2.2

房地产业。全年实现增加值 132.39 亿元,比上年下降 2.0%;完成区级地方税收 46.23 亿元,比上年增长 1.3%。

科技金融。新增各类资本市场上市挂牌企业 5 家,累计达到 104 家。本区企业全年获得融资性担保公司担保额 26.23 亿元。

五、招商引资

招商引资。全区新引进各类企业 4413 户,吸引注册资金 498.81 亿元。其中,新引进注册资本 3000 万元以上企业 276 户,占引进企业总数的 6.3%;注册资金 1 亿元以上的企业 73 户,新引进注册资本 1 亿元以上企业注册资金 295.99 亿元,占总吸引注册资金的 59.3%。

对外经济。合同引进外资项目 150 项,同比下降 5.7%;合同吸引外资 21.31 亿美元,同比增长 4.0%。外贸进出口总额 184.5 亿元,同比增长 2.4%。其中,出口总额 104.8 亿元,同比增长 11.4%。

市场主体。全区期末工商登记市场主体数达 77620 户(含分支机构),比上年末增长 1.1%。其中,私营企业 54781 户,同比增

长 1.6%，私营投资者 106946 人；个体工商户 16434 户，同比增长 1.3%，从业人员 28041 人，同比增长 2.3%。

六、旅 游

旅游业。全区旅游业营业收入 414.4 亿元，比上年下降 51.6%，接待游客 66.2 万人次，同比下降 73.8%。旅游饭店营业收入实现 4.7 亿元，同比下降 39.0%；接待游客 40.8 万人次，平均出租率 35.5%，同比下降 51.0 个百分点。

旅行社。全区共有 A 级旅行社 21 家，其中 5A 级 1 家、4A 级 8 家、3A 级 12 家。

七、固定资产投资和城市建设

固定资产投资。全年完成 248.74 亿元，比上年增长 38.8%。其中，基本建设投资完成 41.68 亿元，房地产开发投资完成 201.50 亿元，工业投资完成 5.48 亿元。

重大项目。全年全区重大工程项目共 78 项，其中正式项目 64 项（新开工 26 项、建成 19 项、在建 22 项；当年开、竣工 3 项），预备项目 14 项。市政基础设施项目 22 项，社会事业项目 21 项，功能性项目共 26 项，高校项目 9 项。

绿化建设。新建各类绿地面积 8.01 公顷，其中新建公园绿地 4.05 公顷、新建附属绿地 3.96 公顷。人均公园绿地面积 3.79 平方米。全区公园数 21 个，公园总面积 247.14 公顷。

市容环境。生活垃圾分类收集点 1779 个,同比增长 7.9%;居住区生活垃圾分类减量(收集)覆盖率达 100%;生活垃圾日均处置量 634.96 万吨,同比下降 20.7%。

市政维护。新建 4 个项目绿色建筑(45.50 万平方米),在建的绿色建筑 20 个项目(182 万平方米),完成 17.36 万平方米可再生能源应用,26.75 万平方米既有公共建筑节能改造。

交通管理。新增 26 个道路停车泊位,完成 13 件次建设工程项目配建机动车停车场(库)的行政审批工作。

城市建设。轨道交通线路总长 32.7 公里(18 号线结构贯通),轨道交通密度为 0.61 公里/平方公里(扣除黄浦江面积),全区市政道路长度 322.7 公里(不含快速路),全区道路面积约 586 万平方米,道路平均宽度 18.16 米,人均道路面积(常住人口计算)为 4.49 平方米/人。

八、科 技

科技园区。共有科技园区 20 个,其中国家级大学科技园 7 个。全年科技园区共引进落户企业 2639 家,比上年增长 3.1%,引进注册资金 119 亿元,同比下降 41.8%。

科技企业。市科技小巨人(培育)企业累计 106 家。区科技小巨人企业累计 224 家。高新技术企业累计 973 家,其中电子信息类 445 家,高技术服务业 283 家,先进制造与自动化产业 94 家,资源与环境技术 59 家,新材料技术 23 家,新能源及节能技术

25家,生物与新医药技术38家,航空航天技术6家。

知识产权。全年专利申请数为12703件,比上年增加17.0%,申请量列全市第6位,其中发明专利数7186件,占总申请数的56.6%;专利授权数7622件,其中发明专利授权数2601件。2020年末,每万人发明专利拥有量达99.04件,居全市第2位。有效专利量达到30824件,比上年末增加18.9%。(见图4)。

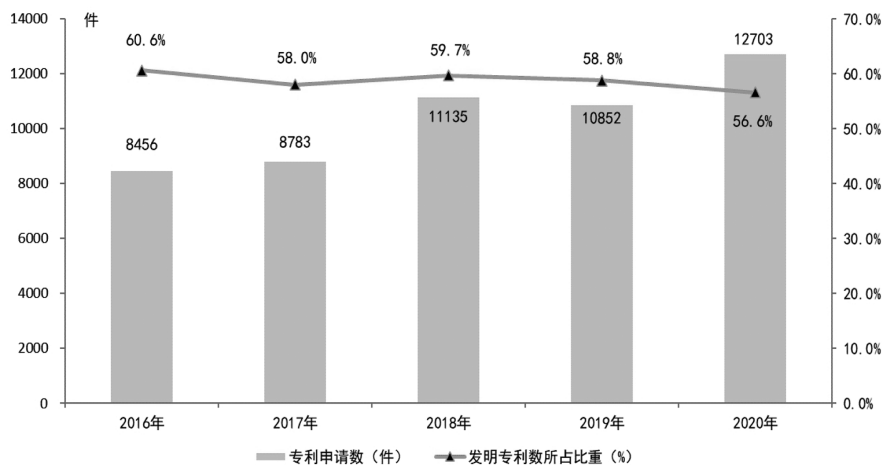


图4 2016年-2020年专利申请数及发明专利数所占比重

科技产业化项目。全年完成高新技术成果转化项目31项。获得上海市科技型中小企业技术创新资金项目立项161项。技术合同认定936项,合同交易金额34.55亿元,比上年下降18.1%。

信息化建设。区内家庭宽带接入户数42.97万户,光纤入户家庭宽带数30.50万户。家庭高清电视用户29.27万户,开通无线wifi热点2141个。

九、教育

教育机构。全区共有中小学 93 个,其中中学 51 个,小学 42 个;特殊教育机构 2 所,工读 1 所,职业学校(含中专)8 所。共有在校学生数 104520 人;教职工 11587 人,其中专任教师 9516 人。学生人数中,高中阶段学生 11019 人,比上年增长 3.2%;初中阶段学生 23529 人,比上年增长 6.2%;小学阶段学生 41968 人,比上年增长 5.2%。专任教师中,本科学历占 91.4%,高级职称教师占 9.7%(见表 5)。

表 5 2020 年各级各类学校情况

类 别	在校学生数 (人)	比上年增长 (%)	毕业学生数 (人)	比上年增长 (%)
普通中学	34 548	5.2	8 336	8.8
高 中	11 019	3.2	3 494	-3.6
初 中	23 529	6.2	4 842	19.9
中等职业	1 072	-3.8	371	24.9
特殊教育	224	-13.2	76	49.0
工读教育	31	-32.6	21	-16.0
普通小学	41 968	5.2	6 881	6.0
幼儿园	26 565	0.7	8 925	2.0
托儿所	112	-32.1	165	5.8

十、文化、卫生及体育

文化事业。全区共有全国重点文物保护单位 2 处,上海市文物保护单位 8 处,杨浦区文物保护单位 7 处。非物质文化遗产名录项目 41 个,其中国家级 2 个、市级 9 个、区级 30 个。全区共

有电影院 18 个,放映厅 129 个,座位数 16910 个,年内放映场次 16.02 万余场次,票房总收入 6675 万元;区级文化馆 1 个,建筑面积 11616.06 平方米;区级公共图书馆 1 个,建筑面积 19830.11 平方米,座位数 1456 个,藏书 145.43 万册;街道、社区文化活动中中心 12 个,总建筑面积达 53838 平方米。

卫生事业。全区现有卫生机构数 242 所,其中:医院 31 所(包括部队医院 2 所,市属医院 3 所),门诊部 60 所,社区卫生服务中心(站)76 所,妇幼保健所(院)1 所,专科疾病预防治院 1 所,疾病预防控制中心 1 所,区人口和计划生育指导中心 1 所。全年区域内各级医疗机构门急诊总量 1628.8 万人次,其中三级医院完成门急诊 887.3 万人次、住院病人 38 万人次、手术 38.6 万人次。区属医疗机构完成门急诊 721.8 万人次(社区卫生服务中心 419.1 万人次),出院病人 8.7 万人次,手术 8.2 万人次。全区医疗机构病床使用率 83.74%。

全区现有卫生技术人员 18336 人,其中执业(助理)医师 5678 人。区内享受国务院特殊津贴专家 16 人。市民平均期望寿命达到 84.58 岁,婴儿死亡率 2.09‰。

全年社区门诊减免居民挂号费 350.7 万人次、减免普通门急诊诊查费 3507 万元,预防保健综合服务合计 90.99 万人次,家庭病床服务 5.24 万人次(见表 6)。

新冠疫情防控。全区医疗系统 126 名医护人员支援海关采样和检验工作,76 名医护人员分三批次驰援武汉。区内先后设

置 8 个集中隔离点,累计收住 22891 名对象,提供核酸检测服务 103694 人次,居家隔离 7784 人。

表 6 2020 年卫生机构情况

指 标	单 位	数 量
卫生机构数	所	242
#医 院	所	31
门诊部	所	60
社区卫生服务中心(站)	所	76
妇幼保健院	所	1
专科疾病预防治院	所	1
疾病预防控制中心	所	1
区人口和计划生育指导中心	所	1
卫生技术人员数	人	18 336
#执业(助理)医师	人	5 678
注册护士	人	9 025

体育事业。2020 年全区现有各类体育场所 2070 个,体育场地面积 142.36 万平方米,人均体育场地面积 1.09 平方米。全年新建 10 个社区市民益智健身苑点、1 条市民健身步道。目前区域内有 2 个体育公园、11 个社区百姓健身房、4 个市民健身中心、19 个社区公共运动场、637 个市民益智健身苑点,健身设施器材完好率达到 98% 以上。拥有覆盖 12 个街道的社区市民体质监测站、社区体育健身俱乐部、社区体育指导员站和近千支健身团队。2020 年全区社会体育指导员达 3862 名。

区域内现有 1 所国家级体育传统项目学校、18 所市体育传统项目学校、42 所区体育传统项目学校。有 1 所国家重点高水平体育后备人才基地和 1 所国家奥运后备人才训练基地、4 个优

秀教练员工作室,5人获评市“明翔计划”青年骨干教练员,向上级训练单位输送体育后备人才75人次。在上海市2020年精英系列赛中,杨浦区团体总分第五、奖牌总数第五,并获得优秀组队奖,游泳项目获得单项最快进步奖,33名运动员获评最佳运动员、10人获评最佳教练。

全区共有体育企业1309家。全年体育彩票总销售额1.50亿元。

十一、人 口

户籍人口。全区共有户籍人口105.64万人,户籍人口总户数37.82万户,平均每户2.79人。年内户籍人口出生4788人,出生率为4.53‰;死亡9996人,死亡率9.46‰,户籍人口自然增长率为-4.93‰(见图5)。

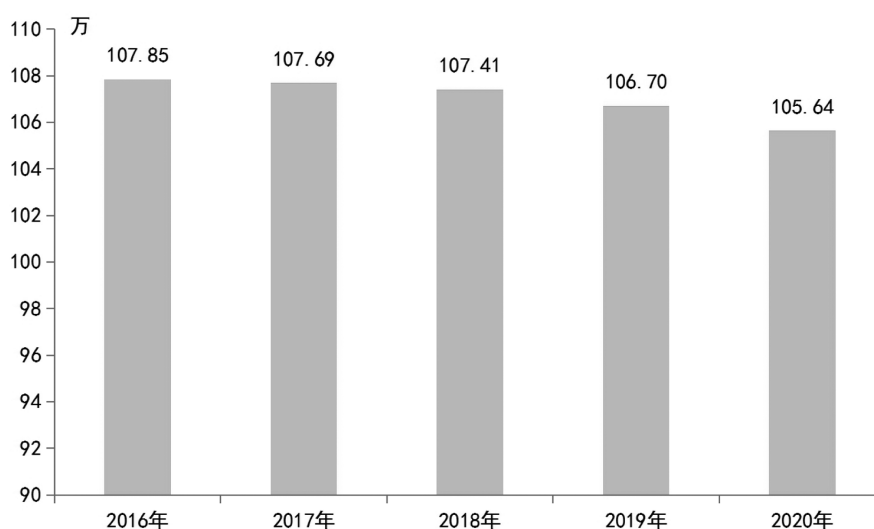


图5 2016年-2020年区户籍人口情况

十二、就业、住房和社会保障

创业就业。帮助成功创业 681 人,带动就业 1913 人。新增大学生创业企业 564 家。城镇登记失业人数 9772 人,控制在市下达指标内。累计安置就业困难人员 3310 人次,安置率 100%。

人才工作。在杨浦工作生活的两院院士共有 66 名。全年引进人才 203 人。办理居住证积分 13946 人,其中新办 2592 人;办理居住证转户籍 1027 人。外国人工作许可累计审批发证 1613 张。

劳动关系。全区工资专项集体合同签订数达 7347 户;为劳动者追回劳动报酬和经济损失 1966.81 万元。

旧区改造。全年完成征收 12936 户,拆除旧住房 30.63 万平方米,收尾 8 个基地。

住房保障。“四位一体”住房保障体系扎实推进。征收安置房全年新开工 118 街坊二期,建筑面积约 1.63 万平方米,提供房源 228 套。市筹公租房新江湾尚景园项目提供 2201 套房源,已分配 2073 套,分配率达 94.2%。区筹公租房新增房源 1214 套,累计提供 3595 套,已分配 2829 套,分配率达 78.7%。按照“应保尽保”原则,廉租住房全年新增租金配租 652 户,发放租金 1.06 亿元。第八批次共有产权保障住房共 708 户家庭参加了现场选房,选房率达到 70.3%。首批非沪籍共有产权保障住房共 15 户家庭参加了现场选房,选房率达到 93.8%。第二批非沪籍共有

产权保障住房共受理了 12 份申请。

房地产市场。核批商品房预售 1278 套 16.86 万平方米,办理商品房销售方案备案 4383 套 33.3 万平方米。商品房预售 211 套 2.55 万平方米,成交金额 23.11 亿元。商品房现售 1028 套 10.52 万平方米,成交金额 66.81 亿元。存量住房交易 15174 套 96.21 万平方米,成交金额 476.64 亿元。推进租赁住房建设,完成代理经租房源 7265 套,新增租赁住房 1418 套。

“美丽家园”建设。着力改善群众居住环境,全年共实施 8 个小区、33 万平方米的“美丽家园”具体项目。

社会救助。全年共救助各类社会救助对象 64.74 万人次,支出救助金 4.09 亿元。开展市民综合帮扶 3678 人次,支出帮扶金 484.47 万元。完成 1.11 万户次低保申请家庭、1281 户廉租房申请家庭、805 户共有产权保障房申请家庭、232 户次支出贫困申请家庭、326 户次医疗救助申请家庭、120 户教育救助申请家庭、439 户临时救助申请家庭、141 户次残疾人补贴申请家庭、1 户就业援助家庭,375 户特困供养家庭、1 户资助参保申请家庭的经济状况核对工作。救助流浪乞讨人员 700 人次。销售各类福利彩票 1.45 亿元,筹集公益金 782.59 万元。

社会工作。共办理结婚登记 6784 对、离婚登记 4905 对;补领结婚证 2012 份、离婚证 548 份,办理无婚姻登记记录证明 28 份;解除收养关系 5 例。

社会组织。全年新成立社会组织 34 家,其中新成立社会团

体 2 家、新成立民办非企业单位 32 家。新增持有社工资质人数 125 人。

养老服务。新增养老床位 603 张,完成认知症照护床位改建 50 张,新建 7 家社区综合为老服务中心,新建 5 家睦邻小厨(社区长者食堂)及 25 个老年助餐点,完成 24 户居家环境适老化改造。全年发放 65 周岁及老年人综合津贴 4.49 亿元。发放老年人助餐及送餐两类补贴 180.83 万元。为 2.08 万名老年人提供居家养老服务,支出困难老年人居家养老服务补贴 470.61 万元。为 1.2 万名老年人提供家庭互助服务。社区“养老顾问”实现居委会全覆盖。

十三、节能减排

节能降耗。2020 年区域能源消费总量 64.92 万吨标准煤,同比下降 6.16%,完成能耗总量增幅不超过 4%的年度目标;“十三五”能耗总量累计下降 3.63%,完成“十三五”累计增幅不超过 10.41%的目标。单位生产总值综合能耗下降率为 8.45%,完成下降 1%的年度目标。“十三五”单位生产总值综合能耗累计下降 26.57%,累计完成进度达 190.06%,超额完成“十三五”能耗强度下降 15%的目标。全年完成 2 项产业结构调整项目,形成节能能力 465.07 吨标准煤。组织实施 8 项企业节能技改项目,其中合同能源管理项目 2 项。新建分布式光伏装机 231.4 千瓦。累计 102 幢机关办公建筑和大型公共建筑接入区级建筑能耗监

测系统。

污染减排。全面完成“第七轮环保三年行动计划”和杨浦区生态文明建设“十四五”规划既定目标任务。区域降尘量平均值为 4.4 吨/平方公里·月,同比下降 8.3%。PM_{2.5} 年平均值为 31μg/m³,同比下降 8.8%。全面完成中小燃油燃气锅炉低氮改造任务,累计改造锅炉 255 台。对区内 5 家工业企业开展新一轮挥发性有机物(VOCs)治理,1 家企业已完成治理任务。截污纳管率实现 100%。

环境保护。区域空气质量指数(AQI)优良率为 89.6%,同比上升 3.8 个百分点;空气优良天数达 328 天。全区 11 个市考核断面水质达标率为 100%,其中 8 条河道断面水质达到Ⅲ类水标准。全区污染地块安全利用率达 100%。加强流动污染源治理,检查非道路移动机械 1176 台(次),检测柴油车 951 辆,查处违法行为 25 起。积极应对重污染天气,区内 22 家工业企业和 55 家扬尘源单位执行重污染天气应急管控措施。做好地下水污染防治,完成 6 家内部加油站双层罐改造任务。实施环保行政处罚 49 起,处罚金额 309.3 万元。

区域环境噪声平均等效声级,昼间时段和夜间时段分别为 52.8 分贝和 46.9 分贝,昼间同比下降 0.5 分贝、夜间同比下降 0.2 分贝。区域环境噪声昼间和夜间时段达到相应功能区的标准要求(国家 2 类标准)。

十四、城区管理

城区综合管理。全区“110”下发数 173873 起,同比下降 3.7%;全区受理“12345”、市“12319”和区“962151”(城市管理服务热线)诉求 68971 起,同比增长 23.8%。

市民服务热线。我区共接受市转办工单 67857 件,其中回退 2214 件(非我区受理范围),受理 65643 件。受理的工单中,咨询类 5896 件,占比 8.98%;求助类 26532 件,占比 40.42%;投诉举报类 29390 件,占比 44.77%;意见建议类 3564 件,占比 5.43%;其他类 261 件,占比 0.4%。

网格化平台。共立案各类城市管理问题 470739 件,经督办,结案 462385 件,累计积案 8354 件,结案率为 98.2%。其中,涉及媒体曝光案件 70 件,办结率为 100%;受理市“12319”热线移送处置案件 170 件,办结率为 100%;区“962151”热线受理投诉案件 944 件,办结率为 100%。

文明创建。现有全国文明单位 9 个,全国文明校园 2 个,全国文明家庭 2 个;上海市文明单位 126 个,上海市文明小区 165 个,上海市文明社区 11 个,上海市文明校园 31 个;杨浦区文明单位 330 个,杨浦区文明小区 533 个,杨浦区文明校园 82 个。共有注册志愿者 32.59 万名,同比增长 7.5%。

食品药品安全。累计完成食品环节抽检 5178 件,合格率 99.15%。进行食品快速检测 10386 件,合格率 98.84%。保健品

抽检 84 件,抽检合格率 100%;化妆品抽检 129 件,抽检合格率 95.3%;药品抽样数 380 件,抽样合格率 98.6%;医疗器械抽样 53 件,抽样合格率 95.9%。食品药品立案处罚数 584 件,罚没款共计人民币 369.78 万元。

说明:

1. 本公报数据为初步统计数。

2. 本公报中杨浦区生产总值、各产业增加值绝对数为现价,增长速度按可比价计算。2020 年生产总值数据执行国家统计局 2012 年制定的《三次产业划分规定》。

3. 公报中的智力密集型现代服务业、战略性新兴产业、工业、建筑业、商业、房地产业等主要行业的产值和增加值数据统计范围为在地口径。

4. 体育场地相关数据按照第七次全国体育场地普查的标准和口径填报。

5. 2020 年开展第七次全国人口普查,相关数据待国家统计局核准后,预计将于 2021 年二季度统一发布,本公报中不再单独发布常住人口数据。

6. 公报中地区生产总值等数据为上海市统计局核定数据;其他指标主要采用杨浦区部门报送数据。